

**Politische Gemeinde
8112 Otelfingen**

Jahresrechnung 2022

Ablieferung an Gemeindevorstand	6. März 2023
Abnahmebeschluss Gemeindevorstand	21. März 2023
Ablieferung an Rechnungsprüfungskommission	27. März 2023
Abnahmebeschluss Rechnungsprüfungskommission	9. Mai 2023
Abnahmebeschluss Gemeindeversammlung	19. Juni 2023
Veröffentlichung	30. Juni 2023

Inhaltsverzeichnis

		Seite
Bericht, Anträge und Beschlüsse		
1	Bericht des Gemeindevorstands	1
2	Anträge und Beschlüsse	2 bis 4
3	Kurzbericht der Revisionstelle	5
4	Vollständigkeitserklärung	6
Jahresrechnung - Finanzbericht		
5	Finanzierung	7 bis 8
6	Erfolgsrechnung	9
7	Investitionsrechnungen	10 bis 11
8	Bilanz	12 bis 13
9	Geldflussrechnung	14
10	Anhang	
Grundlagen und Grundsätze der Rechnungslegung		
	Angewandtes Regelwerk	15
	Rechnungslegungs-, Bilanzierungs- und Bewertungsgrundsätze	15 bis 16
	Organisationseinheiten	17
Finanzinformationen		
	Ausgewählte Positionen des Finanzvermögens	18
	Eventualforderungen	19
	Anlagenspiegel Finanzvermögen	20
	Anlagenspiegel Verwaltungsvermögen	21 bis 30
	Beteiligungsspiegel	31 bis 32
	Ausgewählte Positionen des Fremdkapitals	33
	Gewährleistungsspiegel / Eventualverpflichtungen	34

	Seite
Leasingverträge	35
Rückstellungsspiegel	36 bis 37
Eigenkapitalnachweis	38
Sonderrechnungen	Keine
Haushaltsgleichgewicht	39 bis 40
Finanzkennzahlen	41
Kreditrechtliche Angaben	
Verpflichtungskredite	42
Gebundene Ausgabenbeschlüsse	43

Jahresrechnung - Details zum Finanzbericht

11	Erläuterungen zur Erfolgsrechnung	44 bis 48
12	Erfolgsrechnung	49 bis 89
13	Erläuterungen zur Investitionsrechnung	90 bis 91
14	Investitionsrechnung Verwaltungsvermögen	92 bis 97
15	Investitionsrechnung Finanzvermögen	98 bis 99
16	Bilanz	100 bis 109

Kontakt

Gemeindeverwaltung Otelfingen
Vorderdorfstrasse 36
8112 Otelfingen

Finanzvorstand: Jacqueline Alf

Leiter Finanzen: Marco Katalalos
Telefon 044/847 20 34
E-Mail finanzen@otelfingen.ch

Bericht, Anträge und Beschlüsse

Bericht des Gemeindevorstands

Die Rechnung 2022 der politischen Gemeinde Otelfingen schliesst bei Einnahmen von Fr. 16.285 Millionen und Ausgaben von Fr. 16.306 Millionen mit einem Aufwandüberschuss von Fr. 0.021 Millionen (Budget: Aufwandüberschuss Fr. 1.303 Mio.) ab.

Der Aufwand bewegte sich insgesamt innerhalb des Budgets (rund 1.6 % unterhalb Budget). Dies ist einer guten Kostendisziplin in allen Aufgabenbereichen zu verdanken. Zwar sind die Steuereinnahmen bei den juristischen Personen gesunken, dennoch profitiert die Gemeinde nach wie vor vom hohen kantonalen Mittel im Ressourcenausgleich. Dieser wurde um einiges höher angesetzt als budgetiert und ergibt unter dem Strich für die Gemeinde einen Zuschuss von Fr. 1. Mio. Obwohl die Asylkosten aufgrund des Ukraine-Krieges gestiegen sind, konnten im Sozialbereich fast Fr. 0.3 Mio. eingespart werden. Dies sind die Hauptgründe für das deutlich bessere Jahresergebniss als ursprünglich budgetiert.

Die Bilanz zeichnet sich weiterhin durch eine sehr gute Eigenkapitalbasis aus. Das Eigenkapital, welches in den letzten Jahren infolge der Aufwandüberschüsse stetig reduziert wurde, konnte dank den guten Jahresabschlüssen gestärkt werden und verbleibt auf einem stabilen, guten Niveau. Die Gemeinde profitierte in der Vergangenheit vom attraktiven Zinsumfeld. Das aktuelle Weltgeschehen führt zu ansteigenden Zinsen. Um die finanzielle Unabhängigkeit zu gewährleisten ist in den nächsten Jahren ein stetiger Abbau der Verschuldung anzustreben. Die Vermögenswerte sind geprägt durch die Anlagen im Verwaltungs- und Finanzvermögen (mehrheitlich Immobilien), sowie den liquiden Mitteln.

Die Rechnungen bei den gebührenfinanzierten Spezialfinanzierungen weisen einen Überschuss aus. Im Bereich Wasser (Fr. 102'792.37), im Abwasser (Fr. 132'792.08) und bei der Abfallentsorgung (Fr. 5'074.23) konnte ein Überschuss verzeichnet werden. Grund dafür war die Anpassung vom hydrologischen auf das Kalenderjahr, sowie die Gebührenerhöhung im Wasser und Abwasser ab 1.1.2022. Diese Gebührenerhöhungen sind notwendig um die kommenden Investitionen zu finanzieren und um das durch die Neubewertung vorhandene negative Eigenkapital bis 2025 abzubauen. Im Abwasserbereich konnte dies bereits früher als erwartet realisiert werden.

Die Nettoinvestitionsausgaben im Verwaltungsvermögen betragen lediglich Fr. 0.148 Mio. Hauptgründe für die niedrigen Ausgaben sind die Einnahmen der Anschlussgebühren Wasser und Abwasser, sowie die Beteiligungsanteile an die Zweckverbände Friedhof und SIUF.

Auch in den kommenden Jahren wird für den öffentlichen Haushalt zumindest vorübergehend mit höheren Ausgaben zu rechnen sein. Bei den Investitionen gilt es, sich auf das Notwendige zu beschränken. Ohne Sondereinnahmen müssen Investitionen jeweils mittels Aufnahme von Fremdkapital finanziert werden. Damit für die Finanzierung von Projekten die Verschuldung nicht erhöht werden muss, wird der Gemeinderat bei Bedarf anderweitige Finanzierungsmöglichkeiten prüfen. Der Gemeinderat verfolgt unverändert das Ziel, einen ausgeglichenen Finanzhaushalt zu erreichen und die Verschuldung auf einem vertretbaren Niveau zu halten bzw. die bestehende Verschuldung sukzessive abzubauen.

Antrag des Gemeindevorstands

- 1 Der Gemeindevorstand hat die **Jahresrechnung 2022** der politischen Gemeinde Otelfingen genehmigt.
- 2 Die Jahresrechnung 2022 der politischen Gemeinde Otelfingen weist folgende Eckdaten aus:

Erfolgsrechnung	Gesamtaufwand	Fr.	16'306'684.60
	Gesamtertrag	Fr.	16'285'049.62
	Aufwandüberschuss	Fr.	21'634.98
Investitionsrechnung Verwaltungsvermögen	Ausgaben Verwaltungsvermögen	Fr.	690'041.07
	Einnahmen Verwaltungsvermögen	Fr.	541'089.70
	Nettoinvestitionen Verwaltungsvermögen	Fr.	148'951.37
Investitionsrechnung Finanzvermögen	Ausgaben Finanzvermögen	Fr.	12'808.85
	Einnahmen Finanzvermögen	Fr.	864.00
	Nettoinvestitionen Finanzvermögen	Fr.	11'944.85
Bilanz	Bilanzsumme	Fr.	49'724'123.87

Der Aufwandüberschuss der Erfolgsrechnung wird dem Bilanzüberschuss belastet.
Dadurch vermindert sich der **Bilanzüberschuss auf Fr. 35'146'842.62.**

- 3 Der Gemeindevorstand beantragt der Gemeindeversammlung, die Jahresrechnung 2022 der politischen Gemeinde Otelfingen zu genehmigen.

8112 Otelfingen, 21.03.2023
Gemeindevorstand Otelfingen


Barbara Schaffner
Gemeindepräsidentin


Sheena Heinz
Gemeindeschreiberin

Antrag der Rechnungsprüfungskommission

- 1 Die Rechnungsprüfungskommission hat die **Jahresrechnung 2022** der politischen Gemeinde Otelfingen in der vom Gemeindevorstand beschlossenen Fassung vom 21.03.2023 geprüft. Die Jahresrechnung weist folgende Eckdaten aus:

Erfolgsrechnung	Gesamtaufwand	Fr.	16'306'684.60
	Gesamtertrag	Fr.	16'285'049.62
	Aufwandüberschuss	Fr.	21'634.98
Investitionsrechnung Verwaltungsvermögen	Ausgaben Verwaltungsvermögen	Fr.	690'041.07
	Einnahmen Verwaltungsvermögen	Fr.	541'089.70
	Nettoinvestitionen Verwaltungsvermögen	Fr.	148'951.37
Investitionsrechnung Finanzvermögen	Ausgaben Finanzvermögen	Fr.	12'808.85
	Einnahmen Finanzvermögen	Fr.	864.00
	Nettoinvestitionen Finanzvermögen	Fr.	11'944.85
Bilanz	Bilanzsumme	Fr.	49'724'123.87

Der Aufwandüberschuss der Erfolgsrechnung wird dem Bilanzüberschuss belastet.
Dadurch vermindert sich der **Bilanzüberschuss auf Fr. 35'146'842.62**.


- 2 Die Rechnungsprüfungskommission stellt fest, dass die Jahresrechnung der politischen Gemeinde Otelfingen finanzrechtlich zulässig und rechnerisch richtig ist.
Die finanzpolitische Prüfung der Jahresrechnung gibt zu keinen Bemerkungen Anlass.
- 3 Die Rechnungsprüfungskommission hat den Kurzbericht der finanztechnischen Prüfung zur Kenntnis genommen.
- 4 Die Rechnungsprüfungskommission beantragt der Gemeindeversammlung, die Jahresrechnung 2022 der politischen Gemeinde Otelfingen entsprechend dem Antrag des Gemeindevorstands zu genehmigen.

8112 Otelfingen,
Rechnungsprüfungskommission Otelfingen

Heinz Schlatter
Präsident

André Clerc
Aktuar

 Digitally signed by
Heinz Schlatter
(Qualified Signature)
Location: Otelfingen
Date: 2023.05.12
08:49:36 +02'00'

 Digitally signed by André Clerc
Release: I am approving this
document
Date: 2023.05.12 10:58:16
+02'00'

Beschluss der Gemeindeversammlung

Die Gemeindeversammlung hat **die Jahresrechnung 2022** der politischen Gemeinde Otelfingen am 19.06.2023 entsprechend dem Antrag des Gemeindevorstands genehmigt. Die Jahresrechnung weist folgende Eckdaten aus:

Erfolgsrechnung	Gesamtaufwand	Fr.	16'306'684.60
	Gesamtertrag	Fr.	16'285'049.62
	Aufwandüberschuss	Fr.	21'634.98
Investitionsrechnung Verwaltungsvermögen	Ausgaben Verwaltungsvermögen	Fr.	690'041.07
	Einnahmen Verwaltungsvermögen	Fr.	541'089.70
	Nettoinvestitionen Verwaltungsvermögen	Fr.	148'951.37
Investitionsrechnung Finanzvermögen	Ausgaben Finanzvermögen	Fr.	12'808.85
	Einnahmen Finanzvermögen	Fr.	864.00
	Nettoinvestitionen Finanzvermögen	Fr.	11'944.85
Bilanz	Bilanzsumme	Fr.	49'724'123.87

Der Aufwandüberschuss der Erfolgsrechnung wird dem Bilanzüberschuss belastet. Dadurch vermindert sich der **Bilanzüberschuss auf Fr. 35'146'842.62.**

8112 Otelfingen, 19.06.2023

Namens der Gemeindeversammlung Otelfingen

Barbara Schaffner
Gemeindepräsidentin

Sheena Heinz
Gemeindeschreiberin

Kurzbericht der Revisionsstelle



revision.treuhand.beratung.

Bericht der finanztechnischen Prüfstelle zur Jahresrechnung 2022 der Politischen Gemeinde Otelfingen

Brütisellen, 08.03.2023

Als finanztechnische Prüfstelle haben wir die beiliegende Jahresrechnung der Politischen Gemeinde Otelfingen, bestehend aus den gesetzlich vorgeschriebenen Elementen, für das am 31.12.2022 abgeschlossene Rechnungsjahr geprüft.

Verantwortung des Gemeindevorstands

Der Gemeindevorstand ist für die Aufstellung der Jahresrechnung in Übereinstimmung mit den für die Organisation geltenden Rechtsgrundlagen verantwortlich. Diese Verantwortung beinhaltet die Ausgestaltung, Implementierung und Aufrechterhaltung eines internen Kontrollsystems mit Bezug auf die Aufstellung einer Jahresrechnung, die frei von wesentlichen falschen Angaben als Folge von Verstössen oder Irrtümern ist. Darüber hinaus ist der Gemeindevorstand für die rechtmässige Rechnungslegung verantwortlich.

Verantwortung der finanztechnischen Prüfstelle

Unsere Verantwortung ist es, aufgrund unserer Prüfung ein Prüfungsurteil über die Jahresrechnung abzugeben. Wir haben die Prüfung in Übereinstimmung mit den gesetzlichen Vorschriften und den Schweizer Prüfungsstandards vorgenommen. Nach diesen Standards ist die Prüfung so zu planen und durchzuführen, dass mit hinreichender Sicherheit eine Aussage darüber gemacht werden kann, ob die Jahresrechnung frei von wesentlichen falschen Angaben ist.

Eine Prüfung beinhaltet die Durchführung von Prüfungshandlungen zur Erlangung von Prüfungsnachweisen für die in der Jahresrechnung enthaltenen Wertansätze und sonstigen Angaben. Die Auswahl der Prüfungshandlungen liegt im pflichtgemässen Ermessen der Prüfenden. Dies schliesst eine Beurteilung der Risiken wesentlicher falscher Angaben in der Jahresrechnung als Folge von Verstössen oder Irrtümern ein. Bei der Beurteilung dieser Risiken berücksichtigen die Prüfenden das interne Kontrollsystem, soweit es für die Aufstellung der Jahresrechnung von Bedeutung ist, um die den Umständen entsprechenden Prüfungshandlungen festzulegen. Die Prüfung umfasst zudem die Beurteilung der rechtmässigen Anwendung der Rechnungslegung. Wir sind der Auffassung, dass die von uns erlangten Prüfungsnachweise eine ausreichende und angemessene Grundlage für unser Prüfungsurteil bilden.

Prüfungsurteil und Empfehlung zur Genehmigung der Jahresrechnung

Nach unserer Beurteilung entspricht die Jahresrechnung für das am 31.12.2022 abgeschlossene Rechnungsjahr den für die Organisation geltenden Vorschriften. Wir empfehlen, die vorliegende Jahresrechnung zu genehmigen.

Fachkunde, Leumund sowie Unabhängigkeit

Wir bestätigen, dass wir die gesetzlichen Anforderungen an die Fachkunde, den Leumund und die Unabhängigkeit erfüllen und keine mit unserer Unabhängigkeit nicht vereinbare Sachverhalte vorliegen.

baumgartner & wüst gmbh



Deborah Grimmer
Fachfrau Finanz- und Rechnungswesen mit eid. FA
(Prüfungsleitung)




Kendrim Kadriu
Betriebsökonom FH


Vollständigkeitserklärung

Die Finanzvorsteherin und der Leiter Finanzen bestätigen, dass

- die Jahresrechnung den geltenden gesetzlichen Vorschriften entspricht und frei von wesentlichen falschen Darstellungen ist;
- alle Geschäftsvorfälle in der vorliegenden Jahresrechnung (Bilanz, Erfolgsrechnung, Investitionsrechnungen, Geldflussrechnung und Anhang) erfasst sind;
- alle bilanzierungspflichtigen Vermögenswerte und Verpflichtungen in der Jahresrechnung berücksichtigt sind;
- allen bilanzierungspflichtigen Risiken und Wertebussen bei der Bewertung und Festsetzung der Wertberichtigungen und Rückstellungen genügend Rechnung getragen worden sind;
- alle Eventualverpflichtungen, Bürgschaften, Beteiligungsverhältnisse und weiteren wesentlichen Angaben im Anhang zur Jahresrechnung vollständig und richtig aufgeführt sind;
- alle zum Verständnis des Jahresergebnisses nötigen Informationen in den Kommentaren zur Jahresrechnung enthalten sind.

8112 Otelfingen, 8. März 2023
Gemeindeverwaltung Otelfingen


Jacqueline Alf
Finanzvorsteherin


Marco Katalos
Leiter Finanzen

Jahresrechnung - Finanzbericht

Finanzierung

Finanzierung	Total Gemeindehaushalt		Allgemeiner Haushalt		Eigenwirtschaftsbetriebe	
	Rechnung	Budget	Rechnung	Budget	Rechnung	Budget
+ Ertragsüberschuss	0.00	0.00	0.00	0.00	0.00	0.00
- Aufwandüberschuss	-21'634.98	-1'303'000.00	-21'634.98	-1'303'000.00	0.00	0.00
+ Betriebsgewinne Eigenwirtschaftsbetriebe (Einlagen in Spezialfinanzierung)	240'658.68	46'700.00	0.00	0.00	240'658.68	46'700.00
- Betriebsverluste Eigenwirtschaftsbetriebe (Entnahmen aus Spezialfinanzierung)	0.00	-28'400.00	0.00	0.00	0.00	-28'400.00
+ Aufwand für Abschreibungen und Wertberichtigungen	1'027'955.28	1'093'600.00	1'235'550.94	1'285'900.00	-207'595.66	-192'300.00
- Ertrag aus Aufwertungen	0.00	0.00	0.00	0.00	0.00	0.00
+ Einlagen in Fonds und Spezialfinanzierungen	0.00	0.00	0.00	0.00	0.00	0.00
- Entnahmen aus Fonds und Spezialfinanzierungen	0.00	0.00	0.00	0.00	0.00	0.00
+ Einlagen in das Eigenkapital	0.00	0.00	0.00	0.00	0.00	0.00
- Entnahmen aus dem Eigenkapital	0.00	0.00	0.00	0.00	0.00	0.00
Selbstfinanzierung	1'246'978.98	-191'100.00	1'213'915.96	-17'100.00	33'063.02	-174'000.00
- Nettoinvestitionen Verwaltungsvermögen	148'951.37	608'000.00	356'499.17	608'000.00	-207'547.80	0.00
Veränderung der Nettoverschuldung	1'098'027.61	-799'100.00	857'416.79	-625'100.00	240'610.82	-174'000.00
Selbstfinanzierungsgrad (in %)	837%	-31%	341%	-3%	-16%	*

* Keine Aussagekraft, da keine Investitionen budgetiert wurden.

Selbstfinanzierung: Summe der selbst erwirtschafteten Mittel. Die Selbstfinanzierung ist vergleichbar mit der Kenngrösse des Cashflows. Im Vergleich zum Cashflow erfolgt die Berechnung der Selbstfinanzierung nach einer vereinfachten Methode.

Selbstfinanzierungsgrad: Anteil der Nettoinvestitionen, welche aus eigenen Mitteln finanziert werden können. Mittelfristig sollte der Selbstfinanzierungsgrad im Durchschnitt gegen 100 % sein. Bei einem Wert von über 100 % können die Investitionen vollständig eigenfinanziert werden. Ein Selbstfinanzierungsgrad unter 100 % führt zu einer Neuverschuldung.

Richtwerte*

- > 100 % ideal
- 80 - 100 % gut bis vertretbar
- 50 - 80 % problematisch
- 0 - 50 % ungenügend

* Richtwerte der Konferenz der kantonalen Aufsichtsstellen über die Gemeindefinanzen

Finanzierung

Finanzierung - Eigenwirtschaftsbetriebe	Wasserwerk		Abwasserbeseitigung		Abfallwirtschaft	
	Rechnung	Budget	Rechnung	Budget	Rechnung	Budget
+ Betriebsgewinne Eigenwirtschaftsbetriebe (Einlagen in Spezialfinanzierung)	102'792.37	0.00	132'792.08	46'700.00	5'074.23	0.00
- Betriebsverluste Eigenwirtschaftsbetriebe (Entnahmen aus Spezialfinanzierung)	0.00	-12'300.00	0.00	0.00	0.00	-16'100.00
+ Aufwand für Abschreibungen und Wertberichtigungen	-51'343.18	-37'600.00	-159'120.30	-154'700.00	2'867.82	0.00
- Ertrag aus Aufwertungen	0.00	0.00	0.00	0.00	0.00	0.00
+ Einlagen in Fonds und Spezialfinanzierungen	0.00	0.00	0.00	0.00	0.00	0.00
- Entnahmen aus Fonds und Spezialfinanzierungen	0.00	0.00	0.00	0.00	0.00	0.00
+ Einlagen in das Eigenkapital	0.00	0.00	0.00	0.00	0.00	0.00
- Entnahmen aus dem Eigenkapital	0.00	0.00	0.00	0.00	0.00	0.00
Selbstfinanzierung	51'449.19	-49'900.00	-26'328.22	-108'000.00	7'942.05	-16'100.00
- Nettoinvestitionen Verwaltungsvermögen	-118'339.02	0.00	-89'208.78	0.00	0.00	0.00
Veränderung der Nettoverschuldung	169'788.21	-49'900.00	62'880.56	-108'000.00	7'942.05	-16'100.00
Selbstfinanzierungsgrad (in %)	-43%	*	30%	*	*	*

* Keine Aussagekraft, da keine Investitionen getätigt wurden.

Erfolgsrechnung

Gestuffer Erfolgsausweis		Rechnung 2022	Budget 2022	Rechnung 2021
30	Personalaufwand	3'119'307.94	2'949'900.00	2'913'968.22
31	Sach- und übriger Betriebsaufwand	3'057'158.28	3'127'000.00	2'994'151.76
33	Abschreibungen Verwaltungsvermögen	1'012'142.66	1'069'400.00	1'032'774.23
35	Einlagen in Fonds und Spezialfinanzierungen	240'658.68	46'700.00	269'496.36
36	Transferaufwand	8'213'260.54	8'366'900.00	7'916'483.52
37	Durchlaufende Beiträge	16'800.00	0.00	19'200.00
	<i>Total Betrieblicher Aufwand</i>	<i>15'659'328.10</i>	<i>15'559'900.00</i>	<i>15'146'074.09</i>
40	Fiskalertrag	8'373'267.18	8'598'000.00	10'303'989.60
41	Regalien und Konzessionen	0.00	500.00	0.00
42	Entgelte	1'939'074.69	1'765'000.00	1'786'135.24
43	Verschiedene Erträge	0.00	0.00	0.00
45	Entnahmen aus Fonds und Spezialfinanzierungen	0.00	28'400.00	0.00
46	Transferertrag	5'004'582.16	3'571'700.00	3'284'225.12
47	Durchlaufende Beiträge	16'800.00	0.00	19'200.00
	<i>Total Betrieblicher Ertrag</i>	<i>15'333'724.03</i>	<i>13'963'600.00</i>	<i>15'393'549.96</i>
	Ergebnis aus betrieblicher Tätigkeit	-325'604.07	-1'596'300.00	247'475.87
34	Finanzaufwand	34'556.50	37'900.00	55'440.52
44	Finanzertrag	338'525.59	331'200.00	324'537.99
	Ergebnis aus Finanzierung	303'969.09	293'300.00	269'097.47
Operatives Ergebnis		-21'634.98	-1'303'000.00	516'573.34
38	Ausserordentlicher Aufwand	0.00	0.00	0.00
48	Ausserordentlicher Ertrag	0.00	0.00	0.00
Ausserordentliches Ergebnis		0.00	0.00	0.00
Gesamtergebnis Erfolgsrechnung		-21'634.98	-1'303'000.00	516'573.34
Ertragsüberschuss (+) / Aufwandüberschuss (-)				
39	Interne Verrechnungen: Aufwand	612'800.00	506'300.00	593'800.00
49	Interne Verrechnungen: Ertrag	612'800.00	506'300.00	593'800.00

Investitionsrechnung Verwaltungsvermögen

Investitionsrechnung VV, Sachgruppen		Rechnung 2022	Budget 2022	Rechnung 2021
50	Sachanlagen	385'411.07	608'000.00	1'708'047.00
51	Investitionen auf Rechnung Dritter	0.00	0.00	0.00
52	Immaterielle Anlagen	60'998.70	0.00	66'473.30
54	Darlehen	0.00	0.00	0.00
55	Beteiligungen und Grundkapitalien	229'859.00	0.00	0.00
56	Eigene Investitionsbeiträge	13'772.30	0.00	0.00
57	Durchlaufende Investitionsbeiträge	0.00	0.00	0.00
Total Investitionsausgaben		690'041.07	608'000.00	1'774'520.30
60	Übertragung von Sachanlagen in das Finanzvermögen	0.00	0.00	0.00
61	Rückerstattungen	0.00	0.00	0.00
62	Übertragung von immateriellen Anlagen in das Finanzvermögen	0.00	0.00	0.00
63	Investitionsbeiträge für eigene Rechnung	273'025.52	0.00	370'876.66
64	Rückzahlung von Darlehen	0.00	0.00	0.00
65	Übertragung von Beteiligungen in der Finanzvermögen	0.00	0.00	0.00
66	Rückzahlung eigener Investitionsbeiträge	268'064.18	0.00	0.00
67	Durchlaufende Investitionsbeiträge	0.00	0.00	0.00
Total Investitionseinnahmen		541'089.70	0.00	370'876.66
Investitionen Verwaltungsvermögen				
Total Investitionsausgaben		690'041.07	608'000.00	1'774'520.30
Total Investitionseinnahmen		541'089.70	0.00	370'876.66
Nettoinvestitionen Verwaltungsvermögen		-148'951.37	-608'000.00	-1'403'643.64
Nettoinvestitionen (-) / Einnahmenüberschuss (+)				

Investitionsrechnung Finanzvermögen

Investitionsrechnung FV, Sachgruppen		Rechnung 2022	Budget 2022	Rechnung 2021
70	Investitionen in Sachanlagen	12'136.85	750'000.00	0.00
72	Erwerbs- und Verkaufsnebenkosten von Sachanlagen	0.00	0.00	0.00
75	Übertragung von Sachanlagen aus dem Verwaltungsvermögen	0.00	0.00	0.00
77	Übertragung von realisierten Gewinnen aus Sachanlagen in die Erfolgsrechnung	672.00	0.00	0.00
Total Ausgaben		12'808.85	750'000.00	0.00
80	Verkauf von Sachanlagen	864.00	0.00	0.00
82	Beiträge Dritter für Sachanlagen	0.00	0.00	0.00
85	Übertragung von Sachanlagen ins Verwaltungsvermögen	0.00	0.00	0.00
87	Übertragung von realisierten Verlusten aus Sachanlagen in die Erfolgsrechnung	0.00	0.00	0.00
Total Einnahmen		864.00	0.00	0.00
Investitionen Finanzvermögen				
Total Ausgaben		12'808.85	750'000.00	0.00
Total Einnahmen		864.00	0.00	0.00
Nettoinvestitionen Finanzvermögen	Ausgabenüberschuss (-) / Einnahmenüberschuss (+)	-11'944.85	-750'000.00	0.00

Bilanz

Aktiven		01.01.2022	31.12.2022
100	Flüssige Mittel und kurzfristige Geldanlagen	4'686'321.10	2'955'874.33
101	Forderungen	4'643'791.33	6'435'621.67
102	Kurzfristige Finanzanlagen	0.00	0.00
104	Aktive Rechnungsabgrenzungen	2'059'643.65	3'623'431.00
106	Vorräte und angefangene Arbeiten	0.00	0.00
	Umlaufvermögen	11'389'756.08	13'014'927.00
107	Finanzanlagen	20'512.50	17'887.50
108	Sachanlagen FV	16'435'462.00	16'447'406.85
	Anlagevermögen Finanzvermögen*	16'455'974.50	16'465'294.35
Total Finanzvermögen		27'845'730.58	29'480'221.35
140	Sachanlagen VV	20'165'556.73	19'106'849.92
142	Immaterielle Anlagen	185'653.04	240'475.10
144	Darlehen	6'000.00	6'000.00
145	Beteiligungen, Grundkapitalien	509'385.00	739'244.00
146	Investitionsbeiträge	256'311.66	151'333.50
	Anlagevermögen Verwaltungsvermögen*	21'122'906.43	20'243'902.52
Total Verwaltungsvermögen		21'122'906.43	20'243'902.52
Total Aktiven		48'968'637.01	49'724'123.87
* Total Anlagevermögen		37'578'880.93	36'709'196.87

Bilanz

Passiven		01.01.2022	31.12.2022
200	Laufende Verbindlichkeiten	-4'951'321.09	-5'221'149.20
201	Kurzfristige Finanzverbindlichkeiten	0.00	-3'000'000.00
204	Passive Rechnungsabgrenzungen	-74'720.20	-2'844.85
205	Kurzfristige Rückstellungen	-212'027.00	-295'267.00
	Kurzfristiges Fremdkapital	-5'238'068.29	-8'519'261.05
206	Langfristige Finanzverbindlichkeiten	-6'000'000.00	-3'000'000.00
208	Langfristige Rückstellungen	-231'000.00	-491'000.00
209	Verbindlichkeiten gegenüber Fonds im Fremdkapital	-159'242.25	-154'512.65
	Langfristiges Fremdkapital	-6'390'242.25	-3'645'512.65
	Total Fremdkapital	-11'628'310.54	-12'164'773.70
290	Verpflichtungen (+) / Vorschüsse (-) gegenüber Spezialfinanzierungen im EK	-2'171'848.87	-2'412'507.55
291	Fonds im Eigenkapital	0.00	0.00
292	Rücklagen der Globalbudgetbereiche	0.00	0.00
293	Vorfinanzierungen	0.00	0.00
	Zweckgebundenes Eigenkapital	-2'171'848.87	-2'412'507.55
294	Finanzpolitische Reserve	0.00	0.00
295	Aufwertungsreserve (Einführung HRM2)	0.00	0.00
296	Neubewertungsreserve Finanzvermögen	0.00	0.00
299	Bilanzüberschuss/-fehlbetrag	-35'168'477.60	-35'146'842.62
	Zweckfreies Eigenkapital	-35'168'477.60	-35'146'842.62
	Total Eigenkapital	-37'340'326.47	-37'559'350.17
	Total Passiven	-48'968'637.01	-49'724'123.87

Geldflussrechnung

Geldflussrechnung - Indirekte Methode	Rechnung 2022	Rechnung 2021
Jahresergebnis Erfolgsrechnung: Ertragsüberschuss (+), Aufwandüberschuss (-)	-21'634.98	516'573.34
+ Abschreibungen Verwaltungsvermögen	1'027'955.28	1'059'080.65
+/- Abnahme / Zunahme Forderungen	-1'867'448.21	-762'658.93
+/- Abnahme / Zunahme Aktive Rechnungsabgrenzungen	-1'563'787.35	1'065'244.80
+/- Abnahme / Zunahme Vorräte und angefangene Arbeiten	0.00	0.00
+/- Wertberichtigungen / Wertaufholungen Darlehen u. Beteiligungen VV	0.00	0.00
+/- Wertberichtigungen / Marktwertanpassungen auf Finanzanlagen (nicht realisiert)	2'625.00	-1'000.00
+/- Verluste / Gewinne auf Finanzanlagen (realisiert)	0.00	0.00
+/- Wertberichtigungen / Wertaufholungen Sachanlagen FV (nicht realisiert)	0.00	0.00
+/- Verluste / Gewinne auf Sachanlagen FV (realisiert)	-672.00	0.00
- Nicht liquiditätswirksame Erwerbs- und Verkaufsnebenkosten FV	0.00	0.00
+/- Zunahme / Abnahme Laufende Verbindlichkeiten	236'507.64	-399'121.90
+/- Zunahme / Abnahme Passive Rechnungsabgrenzungen	-71'875.35	4'883.55
+/- Bildung / Auslösung Rückstellungen der Erfolgsrechnung	343'240.00	-232'569.00
+/- Einlagen / Entnahmen Fonds/Spezialfinanzierungen FK u. EK	235'929.08	269'496.36
+/- Einlagen / Entnahmen Eigenkapital	0.00	0.00
- Aktivierung Eigenleistungen	0.00	0.00
Geldfluss aus betrieblicher Tätigkeit (Cashflow)	-1'679'160.89	1'519'928.87
- Investitionsausgaben Verwaltungsvermögen	-690'041.07	-1'774'520.30
+ Investitionseinnahmen Verwaltungsvermögen	541'089.70	370'876.66
= Saldo der Investitionsrechnung (Nettoinvestitionen)	-148'951.37	-1'403'643.64
- Übertragungen Verwaltungs- ins Finanzvermögen	0.00	0.00
+ Übertragungen Finanz- ins Verwaltungsvermögen	0.00	0.00
+/- Abnahme / Zunahme Aktive Rechnungsabgrenzungen IR	0.00	0.00
+/- Zunahme / Abnahme Passive Rechnungsabgrenzungen IR	0.00	0.00
+/- Bildung / Auflösung Rückstellungen der Investitionsrechnung	0.00	0.00
- Entnahmen aus Fonds	0.00	0.00
+ Aktivierte Eigenleistungen	0.00	0.00
Geldfluss aus Investitionstätigkeit ins Verwaltungsvermögen	-148'951.37	-1'403'643.64
+/- Abnahme / Zunahme Finanzanlagen FV	2'625.00	8'300.00
+/- Marktwertanpassungen / Wertberichtigungen auf Finanzanlagen (nicht realisiert)	-2'625.00	1'000.00
+/- Gewinne / Verluste auf Finanzanlagen (realisiert)	0.00	0.00
+/- Abnahme / Zunahme Sachanlagen FV	-11'944.85	0.00
+/- Wertaufholungen / Wertberichtigungen Sachanlagen FV (nicht realisiert)	0.00	0.00
+/- Gewinne / Verluste auf Sachanlagen FV (realisiert)	672.00	0.00
+ Nicht liquiditätswirksame Erwerbs- und Verkaufsnebenkosten FV	0.00	0.00
+ Übertragungen Verwaltungs- ins Finanzvermögen	0.00	0.00
- Übertragungen Finanz- ins Verwaltungsvermögen	0.00	0.00
Geldfluss aus Anlagentätigkeit ins Finanzvermögen	-11'272.85	9'300.00
Geldfluss aus Investitions- und Anlagentätigkeit	-160'224.22	-1'394'343.64
+/- Zunahme / Abnahme Kurzfristige Finanzverbindlichkeiten	3'000'000.00	-4'000'000.00
+/- Zunahme / Abnahme Langfristige Finanzverbindlichkeiten	-3'000'000.00	3'000'000.00
+/- Abnahme / Zunahme Kontokorrente mit Dritten (Kontokorrentguthaben)	75'617.87	72'534.23
+/- Zunahme / Abnahme Kontokorrente mit Dritten (Kontokorrentschulden)	33'320.47	4'824.77
Geldfluss aus Finanzierungstätigkeit	108'938.34	-922'641.00
Veränderung Flüssige Mittel (= Fonds)	-1'730'446.77	-797'055.77
Stand flüssige Mittel per 1.1.	4'686'321.10	5'483'376.87
Stand flüssige Mittel per 31.12.	2'955'874.33	4'686'321.10
Zunahme (+) / Abnahme (-) Flüssige Mittel	-1'730'446.77	-797'055.77

Anhang

Grundlagen und Grundsätze der Rechnungslegung

Angewandtes Regelwerk

Rechtliche Grundlagen

Die vorliegende Jahresrechnung beruht auf dem Gemeindegesetz vom 20. April 2015 (GG; LS 131.1), der Gemeindeverordnung vom 29. Juni 2016 (VGG, LS 131.11) und dem Handbuch über den Finanzhaushalt der Zürcher Gemeinden.

Regelwerk

Die Rechnungslegung orientiert sich an den Standards des Harmonisierten Rechnungslegungsmodell 2 für die Kantone und Gemeinden (HRM2).

Rechnungslegungs-, Bilanzierungs- und Bewertungsgrundsätze

Rechnungslegungsgrundsätze

Die Rechnungslegung soll die Vermögens-, Finanz- und Ertragslage den tatsächlichen Verhältnissen entsprechend darstellen („True and Fair View“-Prinzip) und richtet sich nach den Grundsätzen der Verständlichkeit, der Wesentlichkeit, der Zuverlässigkeit, der Vergleichbarkeit, der Fortführung, der Stetigkeit, der Periodenabgrenzung und der Bruttodarstellung. In Abweichung vom Prinzip der Bruttodarstellung sind Aufwandminderungsbuchungen beim Personalaufwand zulässig. Der **Ressourcenausgleich** wird gemäss § 119 Abs. 2 GG **zeitlich abgegrenzt**.

Die Buchführung richtet sich nach den Grundsätzen der Vollständigkeit, der Richtigkeit, der Rechtzeitigkeit und der Nachprüfbarkeit.

Bilanzierungsgrundsätze

Vermögenswerte werden bilanziert, wenn sie einen künftigen wirtschaftlichen Nutzen hervorbringen oder ihre Nutzung zur Erfüllung öffentlicher Aufgaben vorgesehen ist und ihr Wert verlässlich ermittelt werden kann. Verpflichtungen werden bilanziert, wenn deren Ursprung in einem Ereignis der Vergangenheit liegt, ihre Erfüllung sicher oder wahrscheinlich zu einem Mittelabfluss führen wird und ihr Wert verlässlich ermittelt werden kann.

Die Vermögenswerte werden in Finanz- und Verwaltungsvermögen gegliedert. Das Finanzvermögen besteht aus jenen Vermögenswerten, die ohne Beeinträchtigung der öffentlichen Aufgabenerfüllung veräussert werden können. Das Verwaltungsvermögen umfasst jene Vermögenswerte, die unmittelbar der öffentlichen Aufgabenerfüllung dienen. Verpflichtungen gegenüber Sonderrechnungen werden dem Fremdkapital zugerechnet.

Anhang

Vermögenswerte des Verwaltungsvermögens mit mehrjähriger Nutzungsdauer werden aktiviert, sofern ihr Anschaffungswert über der **Aktivierungsgrenze von Fr. 25'000.00** liegt (GR-Beschluss Nr. 2017/213 vom 04.09.2017). Für Grundstücke, Investitionsbeiträge, Darlehen und Beteiligungen kommt keine Aktivierungsgrenze zur Anwendung. Positionen des Finanzvermögens werden ungeachtet der Aktivierungsgrenze bilanziert. Bei den Verpflichtungen kommt die **Wesentlichkeitsgrenze von Fr. 25'000.00** nur bei den Rückstellungen zur Anwendung. Alle übrigen Positionen der Verbindlichkeiten im Fremdkapital werden unabhängig der Wesentlichkeitsgrenze bilanziert.

Beim Übergang zum HRM2 wurde eine **Neubewertung des Verwaltungsvermögens** gemäss § 179 Abs. 1 lit. c. GG vorgenommen.

Die Steuererträge werden nach dem Soll-Prinzip abgegrenzt. Das heisst, dass Ende Jahr alle Steuerguthaben für das betreffende Jahr verbucht sind, für die Rechnungen ausgestellt wurden. Das Soll-Prinzip entspricht nicht vollumfänglich dem Ansatz der periodengerechten Verbuchung, da keine Schätzungen zur Differenz der definitiv geschuldeten Steuern getätigt werden.

Bewertungsgrundsätze

Positionen des Finanzvermögens werden zum Verkehrswert bilanziert. Das Grundeigentum im Finanzvermögen wird in einer Legislaturperiode mindestens einmal neu bewertet. **Die letzte Bewertung des Grundeigentums im Finanzvermögen fand per 01.01.2019 statt.**

Positionen des Verwaltungsvermögens werden zum Anschaffungswert abzüglich der Abschreibungen bilanziert. Erhaltene Investitionsbeiträge werden mit den Investitionsausgaben verrechnet (Aktivierung der Nettoinvestitionen). Die Positionen des VV, die durch Nutzung einem Wertverzehr unterliegen, werden planmässig nach Anlagekategorie über die festgelegte Nutzungsdauer abgeschrieben. Das Verwaltungsvermögen wird jährlich auf dauernde Wertminderungen geprüft. Ist eine dauernde Wertminderung absehbar, wird der bilanzierte Wert berichtigt.

Positionen des Fremdkapitals und des Eigenkapitals werden grundsätzlich zu Nominalwerten bilanziert.

Bereichsspezifische Regelungen (Anlagekategorien und Nutzungsdauern)

- keine

Interne Zinsen

Der Zinssatz für die internen Verzinsungen gemäss § 36 VGG beträgt gemäss GR-Beschluss Nr. 150 vom 17.08.2021 0.0 %. Verzinst wird der Wert Anfang Jahr.

Verzinst werden

- a) die Verpflichtungen der Gemeinde gegenüber Sonderrechnungen,
- b) die Guthaben und Verpflichtungen der Gemeinde gegenüber Spezial- und Vorfinanzierungen der Eigenwirtschaftsbetriebe,
- c) die Liegenschaften des Finanzvermögens,
- d) das Verwaltungsvermögen der Eigenwirtschaftsbetriebe.

Anhang

Organisationseinheiten

In der Gemeinderechnung integriert

Die Rechnung wird über den gesamten Haushalt der Gemeinde grundsätzlich als Einheit geführt. Sie besteht aus der Hauptrechnung einschliesslich Spezialfinanzierungen und den Sonderrechnungen. Die Jahresrechnung beinhaltet die Gemeindelegislative, die Gemeindeexekutive, die gesamte Gemeindeverwaltung, die Eigenwirtschaftsbetriebe sowie die Rechtspflege auf kommunaler Ebene (Friedensrichter).

Folgende Organisationen verfügen über eine autonome Verwaltungsorganisation:

- keine

Nicht in der Gemeinderechnung konsolidiert

Die Beteiligungen im Verwaltungsvermögen umfassen Organisationen des öffentlichen Rechts (selbständige öffentlich-rechtliche Anstalt oder Zweckverband) oder des Privatrechts (beispielsweise AG, Stiftung, Verein), welche öffentliche Aufgaben erfüllen. Die Gemeinde ist als Mitglied oder Eigentümerin an diesen Organisationen beteiligt. Diese Organisationen werden nicht in die Gemeinderechnung konsolidiert, sondern werden im Beteiligungsspiegel ausgewiesen.

Folgende Organisationen, an denen die Gemeinde zu mehr als 50 % beteiligt ist und damit einen beherrschenden Einfluss ausüben kann, werden in der Jahresrechnung nicht erfasst:

- keine

Der Beteiligungsspiegel enthält weiterführende Informationen.

Anhang

Finanzinformationen

Ausgewählte Positionen des Finanzvermögens

Konto	Bezeichnung	Buchwert 01.01.2022	Veränderung im Rechnungsjahr	Buchwert 31.12.2022
-------	-------------	------------------------	---------------------------------	------------------------

Verzicht auf detaillierte Postitionen, siehe Bilanz.

Anhang

Eventualforderungen

Schuldner	Art der Forderung	Datum	Verfallzeit	Forderung Betrag	Zinssatz und Zinstermin	Sicherheiten	Hinweise auf verdeckte Risiken
- KEINE				0.00			

Anhang

Anlagenspiegel - Finanzvermögen

Sachanlagen FV		Buchwert 01.01.2022	Zugänge (+)	Abgänge (-)	Verkehrswert- anpassung (+/-)	Umgliederungen (+/-)	Buchwert 31.12.2022
1080.0	Grundstücke	12'110'662.00	0.00	-192.00	0.00	0.00	12'110'470.00
1080.1	Grundstücke mit Baurechten	1'315'800.00	0.00	0.00	0.00	0.00	1'315'800.00
1084.0	Gebäude	3'009'000.00	12'136.85	0.00	0.00	0.00	3'021'136.85
1084.1	Grundeigentumsanteile	0.00	0.00	0.00	0.00	0.00	0.00
1086.0	Mobilien	0.00	0.00	0.00	0.00	0.00	0.00
1087.0	Anlagen im Bau	0.00	0.00	0.00	0.00	0.00	0.00
1089.0	Übrige Sachanlagen	0.00	0.00	0.00	0.00	0.00	0.00
Total Sachanlagen		16'435'462.00	12'136.85	-192.00	0.00	0.00	16'447'406.85

Anhang**Anlagenpiegel - Verwaltungsvermögen**

Gemeindehaushalt	Anschaffungswerte				Kumulierte Abschreibungen						Buchwert 31.12.2022	
	Stand 01.01.2022	Zugänge (+) Abgänge (-)	Umglie- derungen (+/-)	Stand 31.12.2022	Stand 01.01.2022	Planm. Abschreib.	Ausserplanm. Abschr. / WB	Abgänge (+)	Umglie- derungen (+/-)	Stand 31.12.2022		
Sachanlagen VV												
1400.0	Grundstücke	2'628'797.80	0.00	0.00	2'628'797.80	0.00	0.00	0.00	0.00	0.00	0.00	2'628'797.80
1401.0	Strassen / Verkehrswege	7'551'089.02	282'775.40	2'557.05	7'836'421.47	-3'518'598.16	-220'297.00	0.00	0.00	0.00	-3'738'895.16	4'097'526.31
1402.0	Wasserbau	555'396.75	0.00	0.00	555'396.75	-221'714.13	-11'210.56	0.00	0.00	0.00	-232'924.69	322'472.06
1403.0	Übrige Tiefbauten	-6'156'999.35	-272'964.80	0.00	-6'429'964.15	3'312'499.64	193'726.96	0.00	0.00	0.00	3'506'226.60	-2'923'737.55
1404.0	Hochbauten	33'302'745.88	507.10	-550'421.15	32'752'831.83	-17'491'015.11	-933'175.40	0.00	0.00	385'294.81	-18'038'895.70	14'713'936.13
1405.0	Waldungen	115'283.15	0.00	0.00	115'283.15	-88'367.15	-2'897.96	0.00	0.00	0.00	-91'265.11	24'018.04
1406.0	Mobilien VV	302'621.66	73'570.00	0.00	376'191.66	-154'437.42	-23'288.66	0.00	0.00	0.00	-177'726.08	198'465.58
1407.0	Anlagen im Bau VV	19'430.75	28'497.85	-2'557.05	45'371.55	0.00	0.00	0.00	0.00	0.00	0.00	45'371.55
1409.0	Übrige Sachanlagen	88'234.00	0.00	0.00	88'234.00	-79'410.60	-8'823.40	0.00	0.00	0.00	-88'234.00	0.00
Total Sachanlagen		38'406'599.66	112'385.55	-550'421.15	37'968'564.06	-18'241'042.93	-1'005'966.02	0.00	0.00	385'294.81	-18'861'714.14	19'106'849.92
Immaterielle Anlagen												
1420.0	Software	0.00	0.00	0.00	0.00	0.00	0.00	0.00	0.00	0.00	0.00	0.00
1421.0	Lizenzen, Nutzungsrechte, Markenrechte	0.00	0.00	0.00	0.00	0.00	0.00	0.00	0.00	0.00	0.00	0.00
1427.0	Immaterielle Anlagen in Realisierung	164'761.60	57'183.60	0.00	221'945.20	0.00	0.00	0.00	0.00	0.00	0.00	221'945.20
1429.0	Übrige immaterielle Anlagen	101'378.20	3'815.10	0.00	105'193.30	-80'486.76	-6'176.64	0.00	0.00	0.00	-86'663.40	18'529.90
Total Immaterielle Anlagen		266'139.80	60'998.70	0.00	327'138.50	-80'486.76	-6'176.64	0.00	0.00	0.00	-86'663.40	240'475.10
Darlehen												
1440.0	Bund	0.00	0.00	0.00	0.00	0.00	0.00	0.00	0.00	0.00	0.00	0.00
1441.0	Kantone	0.00	0.00	0.00	0.00	0.00	0.00	0.00	0.00	0.00	0.00	0.00
1442.0	Gemeinden, Zweckverbände	6'000.00	0.00	0.00	6'000.00	0.00	0.00	0.00	0.00	0.00	0.00	6'000.00
1443.0	Öffentliche Sozialversicherungen	0.00	0.00	0.00	0.00	0.00	0.00	0.00	0.00	0.00	0.00	0.00
1444.0	Öffentliche Unternehmungen	0.00	0.00	0.00	0.00	0.00	0.00	0.00	0.00	0.00	0.00	0.00
1445.0	Private Unternehmungen	0.00	0.00	0.00	0.00	0.00	0.00	0.00	0.00	0.00	0.00	0.00
1446.0	Private Organisationen o. Erwerbszweck	0.00	0.00	0.00	0.00	0.00	0.00	0.00	0.00	0.00	0.00	0.00
1447.0	Private Haushalte	0.00	0.00	0.00	0.00	0.00	0.00	0.00	0.00	0.00	0.00	0.00
1448.0	Ausland	0.00	0.00	0.00	0.00	0.00	0.00	0.00	0.00	0.00	0.00	0.00
Total Darlehen		6'000.00	0.00	0.00	6'000.00	0.00	0.00	0.00	0.00	0.00	0.00	6'000.00

Anhang**Anlagenspiegel - Verwaltungsvermögen**

Gemeindehaushalt	Anschaffungswerte				Kumulierte Abschreibungen						Buchwert 31.12.2022	
	Stand 01.01.2022	Zugänge (+) Abgänge (-)	Umglie- derungen (+/-)	Stand 31.12.2022	Stand 01.01.2022	Planm. Abschreib.	Ausserplanm. Abschr. / WB	Abgänge (+)	Umglie- derungen (+/-)	Stand 31.12.2022		
Beteiligungen, Grundkapitalien												
1450.0	Bund	0.00	0.00	0.00	0.00	0.00	0.00	0.00	0.00	0.00	0.00	0.00
1451.0	Kantone	0.00	0.00	0.00	0.00	0.00	0.00	0.00	0.00	0.00	0.00	0.00
1452.0	Gemeinden, Zweckverbände	509'385.00	52'289.19	177'569.81	739'244.00	0.00	0.00	0.00	0.00	0.00	0.00	739'244.00
1453.0	Öffentliche Sozialversicherungen	0.00	0.00	0.00	0.00	0.00	0.00	0.00	0.00	0.00	0.00	0.00
1454.0	Öffentliche Unternehmungen	0.00	0.00	0.00	0.00	0.00	0.00	0.00	0.00	0.00	0.00	0.00
1455.0	Private Unternehmungen	0.00	0.00	0.00	0.00	0.00	0.00	0.00	0.00	0.00	0.00	0.00
1456.0	Private Organisationen o. Erwerbszweck	0.00	0.00	0.00	0.00	0.00	0.00	0.00	0.00	0.00	0.00	0.00
1457.0	Private Haushalte	0.00	0.00	0.00	0.00	0.00	0.00	0.00	0.00	0.00	0.00	0.00
1458.0	Ausland	0.00	0.00	0.00	0.00	0.00	0.00	0.00	0.00	0.00	0.00	0.00
Total Beteiligungen		509'385.00	52'289.19	177'569.81	739'244.00	0.00	0.00	0.00	0.00	0.00	0.00	739'244.00
Investitionsbeiträge												
1460.0	Bund	0.00	0.00	0.00	0.00	0.00	0.00	0.00	0.00	0.00	0.00	0.00
1461.0	Kantone	0.00	0.00	0.00	0.00	0.00	0.00	0.00	0.00	0.00	0.00	0.00
1462.0	Gemeinden, Zweckverbände	924'207.17	-76'722.07	-70'742.08	776'743.02	-667'895.51	-15'812.62	0.00	0.00	58'298.61	-625'409.52	151'333.50
1463.0	Öffentliche Sozialversicherungen	0.00	0.00	0.00	0.00	0.00	0.00	0.00	0.00	0.00	0.00	0.00
1464.0	Öffentliche Unternehmungen	0.00	0.00	0.00	0.00	0.00	0.00	0.00	0.00	0.00	0.00	0.00
1465.0	Private Unternehmungen	0.00	0.00	0.00	0.00	0.00	0.00	0.00	0.00	0.00	0.00	0.00
1466.0	Private Organisationen o. Erwerbszweck	0.00	0.00	0.00	0.00	0.00	0.00	0.00	0.00	0.00	0.00	0.00
1467.0	Private Haushalte	0.00	0.00	0.00	0.00	0.00	0.00	0.00	0.00	0.00	0.00	0.00
1468.0	Ausland	0.00	0.00	0.00	0.00	0.00	0.00	0.00	0.00	0.00	0.00	0.00
Total Investitionsbeiträge		924'207.17	-76'722.07	-70'742.08	776'743.02	-667'895.51	-15'812.62	0.00	0.00	58'298.61	-625'409.52	151'333.50
Total Verwaltungsvermögen		40'112'331.63	148'951.37	-443'593.42	39'817'689.58	-18'989'425.20	-1'027'955.28	0.00	0.00	443'593.42	-19'573'787.06	20'243'902.52

Anhang**Anlagenpiegel - Verwaltungsvermögen**

Allgemeiner Haushalt	Anschaffungswerte				Kumulierte Abschreibungen						Buchwert 31.12.2022	
	Stand 01.01.2022	Zugänge (+) Abgänge (-)	Umgliederungen (+/-)	Stand 31.12.2022	Stand 01.01.2022	Planm. Abschreib.	Ausserplanm. Abschr. / WB	Abgänge (+)	Umgliederungen (+/-)	Stand 31.12.2022		
Sachanlagen VV												
1400.0	Grundstücke	2'628'797.80	0.00	0.00	2'628'797.80	0.00	0.00	0.00	0.00	0.00	0.00	2'628'797.80
1401.0	Strassen / Verkehrswege	7'551'089.02	282'775.40	2'557.05	7'836'421.47	-3'518'598.16	-220'297.00	0.00	0.00	0.00	-3'738'895.16	4'097'526.31
1402.0	Wasserbau	555'396.75	0.00	0.00	555'396.75	-221'714.13	-11'210.56	0.00	0.00	0.00	-232'924.69	322'472.06
1403.0	Übrige Tiefbauten	779'145.60	-65'417.00	0.00	713'728.60	-100'476.89	-26'069.54	0.00	0.00	0.00	-126'546.43	587'182.17
1404.0	Hochbauten	33'208'107.98	507.10	-550'421.15	32'658'193.93	-17'465'204.76	-930'307.58	0.00	0.00	385'294.81	-18'010'217.53	14'647'976.40
1405.0	Waldungen	115'283.15	0.00	0.00	115'283.15	-88'367.15	-2'897.96	0.00	0.00	0.00	-91'265.11	24'018.04
1406.0	Möbilien VV	269'877.65	73'570.00	0.00	343'447.65	-142'158.41	-19'195.66	0.00	0.00	0.00	-161'354.07	182'093.58
1407.0	Anlagen im Bau VV	19'430.75	28'497.85	-2'557.05	45'371.55	0.00	0.00	0.00	0.00	0.00	0.00	45'371.55
1409.0	Übrige Sachanlagen	88'234.00	0.00	0.00	88'234.00	-79'410.60	-8'823.40	0.00	0.00	0.00	-88'234.00	0.00
Total Sachanlagen		45'215'362.70	319'933.35	-550'421.15	44'984'874.90	-21'615'930.10	-1'218'801.70	0.00	0.00	385'294.81	-22'449'436.99	22'535'437.91
Immaterielle Anlagen												
1420.0	Software	0.00	0.00	0.00	0.00	0.00	0.00	0.00	0.00	0.00	0.00	0.00
1421.0	Lizenzen, Nutzungsrechte, Markenrechte	0.00	0.00	0.00	0.00	0.00	0.00	0.00	0.00	0.00	0.00	0.00
1427.0	Immaterielle Anlagen in Realisierung	164'761.60	57'183.60	0.00	221'945.20	0.00	0.00	0.00	0.00	0.00	0.00	221'945.20
1429.0	Übrige immaterielle Anlagen	26'114.30	3'815.10	0.00	29'929.40	-5'222.86	-6'176.64	0.00	0.00	0.00	-11'399.50	18'529.90
Total Immaterielle Anlagen		190'875.90	60'998.70	0.00	251'874.60	-5'222.86	-6'176.64	0.00	0.00	0.00	-11'399.50	240'475.10
Darlehen												
1440.0	Bund	0.00	0.00	0.00	0.00	0.00	0.00	0.00	0.00	0.00	0.00	0.00
1441.0	Kantone	0.00	0.00	0.00	0.00	0.00	0.00	0.00	0.00	0.00	0.00	0.00
1442.0	Gemeinden, Zweckverbände	6'000.00	0.00	0.00	6'000.00	0.00	0.00	0.00	0.00	0.00	0.00	6'000.00
1443.0	Öffentliche Sozialversicherungen	0.00	0.00	0.00	0.00	0.00	0.00	0.00	0.00	0.00	0.00	0.00
1444.0	Öffentliche Unternehmungen	0.00	0.00	0.00	0.00	0.00	0.00	0.00	0.00	0.00	0.00	0.00
1445.0	Private Unternehmungen	0.00	0.00	0.00	0.00	0.00	0.00	0.00	0.00	0.00	0.00	0.00
1446.0	Private Organisationen o. Erwerbszweck	0.00	0.00	0.00	0.00	0.00	0.00	0.00	0.00	0.00	0.00	0.00
1447.0	Private Haushalte	0.00	0.00	0.00	0.00	0.00	0.00	0.00	0.00	0.00	0.00	0.00
1448.0	Ausland	0.00	0.00	0.00	0.00	0.00	0.00	0.00	0.00	0.00	0.00	0.00
Total Darlehen		6'000.00	0.00	0.00	6'000.00	0.00	0.00	0.00	0.00	0.00	0.00	6'000.00

Anhang**Anlagenspiegel - Verwaltungsvermögen**

Allgemeiner Haushalt	Anschaffungswerte				Kumulierte Abschreibungen						Buchwert 31.12.2022	
	Stand 01.01.2022	Zugänge (+) Abgänge (-)	Umglie- derungen (+/-)	Stand 31.12.2022	Stand 01.01.2022	Planm. Abschreib.	Ausserplanm. Abschr. / WB	Abgänge (+)	Umglie- derungen (+/-)	Stand 31.12.2022		
Beteiligungen, Grundkapitalien												
1450.0	Bund	0.00	0.00	0.00	0.00	0.00	0.00	0.00	0.00	0.00	0.00	0.00
1451.0	Kantone	0.00	0.00	0.00	0.00	0.00	0.00	0.00	0.00	0.00	0.00	0.00
1452.0	Gemeinden, Zweckverbände	509'385.00	52'289.19	177'569.81	739'244.00	0.00	0.00	0.00	0.00	0.00	0.00	739'244.00
1453.0	Öffentliche Sozialversicherungen	0.00	0.00	0.00	0.00	0.00	0.00	0.00	0.00	0.00	0.00	0.00
1454.0	Öffentliche Unternehmungen	0.00	0.00	0.00	0.00	0.00	0.00	0.00	0.00	0.00	0.00	0.00
1455.0	Private Unternehmungen	0.00	0.00	0.00	0.00	0.00	0.00	0.00	0.00	0.00	0.00	0.00
1456.0	Private Organisationen o. Erwerbszweck	0.00	0.00	0.00	0.00	0.00	0.00	0.00	0.00	0.00	0.00	0.00
1457.0	Private Haushalte	0.00	0.00	0.00	0.00	0.00	0.00	0.00	0.00	0.00	0.00	0.00
1458.0	Ausland	0.00	0.00	0.00	0.00	0.00	0.00	0.00	0.00	0.00	0.00	0.00
Total Beteiligungen		509'385.00	52'289.19	177'569.81	739'244.00	0.00	0.00	0.00	0.00	0.00	0.00	739'244.00
Investitionsbeiträge												
1460.0	Bund	0.00	0.00	0.00	0.00	0.00	0.00	0.00	0.00	0.00	0.00	0.00
1461.0	Kantone	0.00	0.00	0.00	0.00	0.00	0.00	0.00	0.00	0.00	0.00	0.00
1462.0	Gemeinden, Zweckverbände	608'067.32	-76'722.07	-70'742.08	460'603.17	-381'458.01	-10'572.60	0.00	0.00	58'298.61	-333'732.00	126'871.17
1463.0	Öffentliche Sozialversicherungen	0.00	0.00	0.00	0.00	0.00	0.00	0.00	0.00	0.00	0.00	0.00
1464.0	Öffentliche Unternehmungen	0.00	0.00	0.00	0.00	0.00	0.00	0.00	0.00	0.00	0.00	0.00
1465.0	Private Unternehmungen	0.00	0.00	0.00	0.00	0.00	0.00	0.00	0.00	0.00	0.00	0.00
1466.0	Private Organisationen o. Erwerbszweck	0.00	0.00	0.00	0.00	0.00	0.00	0.00	0.00	0.00	0.00	0.00
1467.0	Private Haushalte	0.00	0.00	0.00	0.00	0.00	0.00	0.00	0.00	0.00	0.00	0.00
1468.0	Ausland	0.00	0.00	0.00	0.00	0.00	0.00	0.00	0.00	0.00	0.00	0.00
Total Investitionsbeiträge		608'067.32	-76'722.07	-70'742.08	460'603.17	-381'458.01	-10'572.60	0.00	0.00	58'298.61	-333'732.00	126'871.17
Total VV Allgemeiner Haushalt		46'529'690.92	356'499.17	-443'593.42	46'442'596.67	-22'002'610.97	-1'235'550.94	0.00	0.00	443'593.42	-22'794'568.49	23'648'028.18

Anhang**Anlagenpiegel - Verwaltungsvermögen**

Eigenwirtschaftsbetrieb Wasserwerk	Anschaffungswerte				Kumulierte Abschreibungen						Buchwert 31.12.2022	
	Stand 01.01.2022	Zugänge (+) Abgänge (-)	Umglie- dungen (+/-)	Stand 31.12.2022	Stand 01.01.2022	Planm. Abschreib.	Ausserplanm. Abschr. / WB	Abgänge (+)	Umglie- dungen (+/-)	Stand 31.12.2022		
Sachanlagen VV												
1400.1	Grundstücke	0.00	0.00	0.00	0.00	0.00	0.00	0.00	0.00	0.00	0.00	0.00
1403.1	Übrige Tiefbauten	-795'327.38	-118'339.02	0.00	-913'666.40	690'818.85	55'436.18	0.00	0.00	0.00	746'255.03	-167'411.37
1404.1	Hochbauten	0.00	0.00	0.00	0.00	0.00	0.00	0.00	0.00	0.00	0.00	0.00
1406.1	Möbilien VV	32'744.01	0.00	0.00	32'744.01	-12'279.01	-4'093.00	0.00	0.00	0.00	-16'372.01	16'372.00
1407.1	Anlagen im Bau VV	0.00	0.00	0.00	0.00	0.00	0.00	0.00	0.00	0.00	0.00	0.00
1409.1	Übrige Sachanlagen	0.00	0.00	0.00	0.00	0.00	0.00	0.00	0.00	0.00	0.00	0.00
Total Sachanlagen		-762'583.37	-118'339.02	0.00	-880'922.39	678'539.84	51'343.18	0.00	0.00	0.00	729'883.02	-151'039.37
Immaterielle Anlagen												
1420.1	Software	0.00	0.00	0.00	0.00	0.00	0.00	0.00	0.00	0.00	0.00	0.00
1421.1	Lizenzen, Nutzungsrechte, Markenrechte	0.00	0.00	0.00	0.00	0.00	0.00	0.00	0.00	0.00	0.00	0.00
1427.1	Immaterielle Anlagen in Realisierung	0.00	0.00	0.00	0.00	0.00	0.00	0.00	0.00	0.00	0.00	0.00
1429.1	Übrige immaterielle Anlagen	0.00	0.00	0.00	0.00	0.00	0.00	0.00	0.00	0.00	0.00	0.00
Total Immaterielle Anlagen		0.00	0.00	0.00	0.00	0.00	0.00	0.00	0.00	0.00	0.00	0.00
Darlehen												
1440.1	Bund	0.00	0.00	0.00	0.00	0.00	0.00	0.00	0.00	0.00	0.00	0.00
1441.1	Kantone	0.00	0.00	0.00	0.00	0.00	0.00	0.00	0.00	0.00	0.00	0.00
1442.1	Gemeinden, Zweckverbände	0.00	0.00	0.00	0.00	0.00	0.00	0.00	0.00	0.00	0.00	0.00
1443.1	Öffentliche Sozialversicherungen	0.00	0.00	0.00	0.00	0.00	0.00	0.00	0.00	0.00	0.00	0.00
1444.1	Öffentliche Unternehmungen	0.00	0.00	0.00	0.00	0.00	0.00	0.00	0.00	0.00	0.00	0.00
1445.1	Private Unternehmungen	0.00	0.00	0.00	0.00	0.00	0.00	0.00	0.00	0.00	0.00	0.00
1446.1	Private Organisationen o. Erwerbszweck	0.00	0.00	0.00	0.00	0.00	0.00	0.00	0.00	0.00	0.00	0.00
1447.1	Private Haushalte	0.00	0.00	0.00	0.00	0.00	0.00	0.00	0.00	0.00	0.00	0.00
1448.1	Ausland	0.00	0.00	0.00	0.00	0.00	0.00	0.00	0.00	0.00	0.00	0.00
Total Darlehen		0.00	0.00	0.00	0.00	0.00	0.00	0.00	0.00	0.00	0.00	0.00

Anhang**Anlagenpiegel - Verwaltungsvermögen**

Eigenwirtschaftsbetrieb Wasserwerk	Anschaffungswerte				Kumulierte Abschreibungen						Buchwert 31.12.2022	
	Stand 01.01.2022	Zugänge (+) Abgänge (-)	Umglie- dungen (+/-)	Stand 31.12.2022	Stand 01.01.2022	Planm. Abschreib.	Ausserplanm. Abschr. / WB	Abgänge (+)	Umglie- dungen (+/-)	Stand 31.12.2022		
Beteiligungen, Grundkapitalien												
1450.1	Bund	0.00	0.00	0.00	0.00	0.00	0.00	0.00	0.00	0.00	0.00	0.00
1451.1	Kantone	0.00	0.00	0.00	0.00	0.00	0.00	0.00	0.00	0.00	0.00	0.00
1452.1	Gemeinden, Zweckverbände	0.00	0.00	0.00	0.00	0.00	0.00	0.00	0.00	0.00	0.00	0.00
1453.1	Öffentliche Sozialversicherungen	0.00	0.00	0.00	0.00	0.00	0.00	0.00	0.00	0.00	0.00	0.00
1454.1	Öffentliche Unternehmungen	0.00	0.00	0.00	0.00	0.00	0.00	0.00	0.00	0.00	0.00	0.00
1455.1	Private Unternehmungen	0.00	0.00	0.00	0.00	0.00	0.00	0.00	0.00	0.00	0.00	0.00
1456.1	Private Organisationen o. Erwerbszweck	0.00	0.00	0.00	0.00	0.00	0.00	0.00	0.00	0.00	0.00	0.00
1457.1	Private Haushalte	0.00	0.00	0.00	0.00	0.00	0.00	0.00	0.00	0.00	0.00	0.00
1458.1	Ausland	0.00	0.00	0.00	0.00	0.00	0.00	0.00	0.00	0.00	0.00	0.00
Total Beteiligungen		0.00	0.00	0.00	0.00	0.00	0.00	0.00	0.00	0.00	0.00	0.00
Investitionsbeiträge												
1460.1	Bund	0.00	0.00	0.00	0.00	0.00	0.00	0.00	0.00	0.00	0.00	0.00
1461.1	Kantone	0.00	0.00	0.00	0.00	0.00	0.00	0.00	0.00	0.00	0.00	0.00
1462.1	Gemeinden, Zweckverbände	65'000.00	0.00	0.00	65'000.00	-65'000.00	0.00	0.00	0.00	0.00	-65'000.00	0.00
1463.1	Öffentliche Sozialversicherungen	0.00	0.00	0.00	0.00	0.00	0.00	0.00	0.00	0.00	0.00	0.00
1464.1	Öffentliche Unternehmungen	0.00	0.00	0.00	0.00	0.00	0.00	0.00	0.00	0.00	0.00	0.00
1465.1	Private Unternehmungen	0.00	0.00	0.00	0.00	0.00	0.00	0.00	0.00	0.00	0.00	0.00
1466.1	Private Organisationen o. Erwerbszweck	0.00	0.00	0.00	0.00	0.00	0.00	0.00	0.00	0.00	0.00	0.00
1467.1	Private Haushalte	0.00	0.00	0.00	0.00	0.00	0.00	0.00	0.00	0.00	0.00	0.00
1468.1	Ausland	0.00	0.00	0.00	0.00	0.00	0.00	0.00	0.00	0.00	0.00	0.00
Total Investitionsbeiträge		65'000.00	0.00	0.00	65'000.00	-65'000.00	0.00	0.00	0.00	0.00	-65'000.00	0.00
Total VV Wasserwerk		-697'583.37	-118'339.02	0.00	-815'922.39	613'539.84	51'343.18	0.00	0.00	0.00	664'883.02	-151'039.37

Anhang**Anlagenpiegel - Verwaltungsvermögen**

Eigenwirtschaftsbetrieb Abwasserbeseitigung	Anschaffungswerte				Kumulierte Abschreibungen						Buchwert 31.12.2022	
	Stand 01.01.2022	Zugänge (+) Abgänge (-)	Umglie- dungen (+/-)	Stand 31.12.2022	Stand 01.01.2022	Planm. Abschreib.	Ausserplanm. Abschr. / WB	Abgänge (+)	Umglie- dungen (+/-)	Stand 31.12.2022		
Sachanlagen VV												
1400.1	Grundstücke	0.00	0.00	0.00	0.00	0.00	0.00	0.00	0.00	0.00	0.00	0.00
1403.1	Übrige Tiefbauten	-6'140'817.57	-89'208.78	0.00	-6'230'026.35	2'722'157.68	164'360.32	0.00	0.00	0.00	2'886'518.00	-3'343'508.35
1404.1	Hochbauten	0.00	0.00	0.00	0.00	0.00	0.00	0.00	0.00	0.00	0.00	0.00
1406.1	Mobilien VV	0.00	0.00	0.00	0.00	0.00	0.00	0.00	0.00	0.00	0.00	0.00
1407.1	Anlagen im Bau VV	0.00	0.00	0.00	0.00	0.00	0.00	0.00	0.00	0.00	0.00	0.00
1409.1	Übrige Sachanlagen	0.00	0.00	0.00	0.00	0.00	0.00	0.00	0.00	0.00	0.00	0.00
Total Sachanlagen		-6'140'817.57	-89'208.78	0.00	-6'230'026.35	2'722'157.68	164'360.32	0.00	0.00	0.00	2'886'518.00	-3'343'508.35
Immaterielle Anlagen												
1420.1	Software	0.00	0.00	0.00	0.00	0.00	0.00	0.00	0.00	0.00	0.00	0.00
1421.1	Lizenzen, Nutzungsrechte, Markenrechte	0.00	0.00	0.00	0.00	0.00	0.00	0.00	0.00	0.00	0.00	0.00
1427.1	Immaterielle Anlagen in Realisierung	0.00	0.00	0.00	0.00	0.00	0.00	0.00	0.00	0.00	0.00	0.00
1429.1	Übrige immaterielle Anlagen	75'263.90	0.00	0.00	75'263.90	-75'263.90	0.00	0.00	0.00	0.00	-75'263.90	0.00
Total Immaterielle Anlagen		75'263.90	0.00	0.00	75'263.90	-75'263.90	0.00	0.00	0.00	0.00	-75'263.90	0.00
Darlehen												
1440.1	Bund	0.00	0.00	0.00	0.00	0.00	0.00	0.00	0.00	0.00	0.00	0.00
1441.1	Kantone	0.00	0.00	0.00	0.00	0.00	0.00	0.00	0.00	0.00	0.00	0.00
1442.1	Gemeinden, Zweckverbände	0.00	0.00	0.00	0.00	0.00	0.00	0.00	0.00	0.00	0.00	0.00
1443.1	Öffentliche Sozialversicherungen	0.00	0.00	0.00	0.00	0.00	0.00	0.00	0.00	0.00	0.00	0.00
1444.1	Öffentliche Unternehmungen	0.00	0.00	0.00	0.00	0.00	0.00	0.00	0.00	0.00	0.00	0.00
1445.1	Private Unternehmungen	0.00	0.00	0.00	0.00	0.00	0.00	0.00	0.00	0.00	0.00	0.00
1446.1	Private Organisationen o. Erwerbszweck	0.00	0.00	0.00	0.00	0.00	0.00	0.00	0.00	0.00	0.00	0.00
1447.1	Private Haushalte	0.00	0.00	0.00	0.00	0.00	0.00	0.00	0.00	0.00	0.00	0.00
1448.1	Ausland	0.00	0.00	0.00	0.00	0.00	0.00	0.00	0.00	0.00	0.00	0.00
Total Darlehen		0.00	0.00	0.00	0.00	0.00	0.00	0.00	0.00	0.00	0.00	0.00

Anhang**Anlagenpiegel - Verwaltungsvermögen**

Eigenwirtschaftsbetrieb Abwasserbeseitigung	Anschaffungswerte				Kumulierte Abschreibungen						Buchwert 31.12.2022	
	Stand 01.01.2022	Zugänge (+) Abgänge (-)	Umglie- dungen (+/-)	Stand 31.12.2022	Stand 01.01.2022	Planm. Abschreib.	Ausserplanm. Abschr. / WB	Abgänge (+)	Umglie- dungen (+/-)	Stand 31.12.2022		
Beteiligungen, Grundkapitalien												
1450.1	Bund	0.00	0.00	0.00	0.00	0.00	0.00	0.00	0.00	0.00	0.00	0.00
1451.1	Kantone	0.00	0.00	0.00	0.00	0.00	0.00	0.00	0.00	0.00	0.00	0.00
1452.1	Gemeinden, Zweckverbände	0.00	0.00	0.00	0.00	0.00	0.00	0.00	0.00	0.00	0.00	0.00
1453.1	Öffentliche Sozialversicherungen	0.00	0.00	0.00	0.00	0.00	0.00	0.00	0.00	0.00	0.00	0.00
1454.1	Öffentliche Unternehmungen	0.00	0.00	0.00	0.00	0.00	0.00	0.00	0.00	0.00	0.00	0.00
1455.1	Private Unternehmungen	0.00	0.00	0.00	0.00	0.00	0.00	0.00	0.00	0.00	0.00	0.00
1456.1	Private Organisationen o. Erwerbszweck	0.00	0.00	0.00	0.00	0.00	0.00	0.00	0.00	0.00	0.00	0.00
1457.1	Private Haushalte	0.00	0.00	0.00	0.00	0.00	0.00	0.00	0.00	0.00	0.00	0.00
1458.1	Ausland	0.00	0.00	0.00	0.00	0.00	0.00	0.00	0.00	0.00	0.00	0.00
Total Beteiligungen		0.00	0.00	0.00	0.00	0.00	0.00	0.00	0.00	0.00	0.00	0.00
Investitionsbeiträge												
1460.1	Bund	0.00	0.00	0.00	0.00	0.00	0.00	0.00	0.00	0.00	0.00	0.00
1461.1	Kantone	0.00	0.00	0.00	0.00	0.00	0.00	0.00	0.00	0.00	0.00	0.00
1462.1	Gemeinden, Zweckverbände	251'139.85	0.00	0.00	251'139.85	-221'437.50	-5'240.02	0.00	0.00	0.00	-226'677.52	24'462.33
1463.1	Öffentliche Sozialversicherungen	0.00	0.00	0.00	0.00	0.00	0.00	0.00	0.00	0.00	0.00	0.00
1464.1	Öffentliche Unternehmungen	0.00	0.00	0.00	0.00	0.00	0.00	0.00	0.00	0.00	0.00	0.00
1465.1	Private Unternehmungen	0.00	0.00	0.00	0.00	0.00	0.00	0.00	0.00	0.00	0.00	0.00
1466.1	Private Organisationen o. Erwerbszweck	0.00	0.00	0.00	0.00	0.00	0.00	0.00	0.00	0.00	0.00	0.00
1467.1	Private Haushalte	0.00	0.00	0.00	0.00	0.00	0.00	0.00	0.00	0.00	0.00	0.00
1468.1	Ausland	0.00	0.00	0.00	0.00	0.00	0.00	0.00	0.00	0.00	0.00	0.00
Total Investitionsbeiträge		251'139.85	0.00	0.00	251'139.85	-221'437.50	-5'240.02	0.00	0.00	0.00	-226'677.52	24'462.33
Total VV Wasserwerk		-5'814'413.82	-89'208.78	0.00	-5'903'622.60	2'425'456.28	159'120.30	0.00	0.00	0.00	2'584'576.58	-3'319'046.02

Anhang**Anlagenpiegel - Verwaltungsvermögen**

Eigenwirtschaftsbetrieb Abfallbeseitigung	Anschaffungswerte				Kumulierte Abschreibungen						Buchwert 31.12.2022	
	Stand 01.01.2022	Zugänge (+) Abgänge (-)	Umglie- dungen (+/-)	Stand 31.12.2022	Stand 01.01.2022	Planm. Abschreib.	Ausserplanm. Abschr. / WB	Abgänge (+)	Umglie- dungen (+/-)	Stand 31.12.2022		
Sachanlagen VV												
1400.1	Grundstücke	0.00	0.00	0.00	0.00	0.00	0.00	0.00	0.00	0.00	0.00	0.00
1403.1	Übrige Tiefbauten	0.00	0.00	0.00	0.00	0.00	0.00	0.00	0.00	0.00	0.00	0.00
1404.1	Hochbauten	94'637.90	0.00	0.00	94'637.90	-25'810.35	-2'867.82	0.00	0.00	0.00	-28'678.17	65'959.73
1406.1	Mobilien VV	0.00	0.00	0.00	0.00	0.00	0.00	0.00	0.00	0.00	0.00	0.00
1407.1	Anlagen im Bau VV	0.00	0.00	0.00	0.00	0.00	0.00	0.00	0.00	0.00	0.00	0.00
1409.1	Übrige Sachanlagen	0.00	0.00	0.00	0.00	0.00	0.00	0.00	0.00	0.00	0.00	0.00
Total Sachanlagen		94'637.90	0.00	0.00	94'637.90	-25'810.35	-2'867.82	0.00	0.00	0.00	-28'678.17	65'959.73
Immaterielle Anlagen												
1420.1	Software	0.00	0.00	0.00	0.00	0.00	0.00	0.00	0.00	0.00	0.00	0.00
1421.1	Lizenzen, Nutzungsrechte, Markenrechte	0.00	0.00	0.00	0.00	0.00	0.00	0.00	0.00	0.00	0.00	0.00
1427.1	Immaterielle Anlagen in Realisierung	0.00	0.00	0.00	0.00	0.00	0.00	0.00	0.00	0.00	0.00	0.00
1429.1	Übrige immaterielle Anlagen	0.00	0.00	0.00	0.00	0.00	0.00	0.00	0.00	0.00	0.00	0.00
Total Immaterielle Anlagen		0.00	0.00	0.00	0.00	0.00	0.00	0.00	0.00	0.00	0.00	0.00
Darlehen												
1440.1	Bund	0.00	0.00	0.00	0.00	0.00	0.00	0.00	0.00	0.00	0.00	0.00
1441.1	Kantone	0.00	0.00	0.00	0.00	0.00	0.00	0.00	0.00	0.00	0.00	0.00
1442.1	Gemeinden, Zweckverbände	0.00	0.00	0.00	0.00	0.00	0.00	0.00	0.00	0.00	0.00	0.00
1443.1	Öffentliche Sozialversicherungen	0.00	0.00	0.00	0.00	0.00	0.00	0.00	0.00	0.00	0.00	0.00
1444.1	Öffentliche Unternehmungen	0.00	0.00	0.00	0.00	0.00	0.00	0.00	0.00	0.00	0.00	0.00
1445.1	Private Unternehmungen	0.00	0.00	0.00	0.00	0.00	0.00	0.00	0.00	0.00	0.00	0.00
1446.1	Private Organisationen o. Erwerbszweck	0.00	0.00	0.00	0.00	0.00	0.00	0.00	0.00	0.00	0.00	0.00
1447.1	Private Haushalte	0.00	0.00	0.00	0.00	0.00	0.00	0.00	0.00	0.00	0.00	0.00
1448.1	Ausland	0.00	0.00	0.00	0.00	0.00	0.00	0.00	0.00	0.00	0.00	0.00
Total Darlehen		0.00	0.00	0.00	0.00	0.00	0.00	0.00	0.00	0.00	0.00	0.00

Anhang**Anlagenpiegel - Verwaltungsvermögen**

Eigenwirtschaftsbetrieb Abfallbeseitigung	Anschaffungswerte				Kumulierte Abschreibungen						Buchwert 31.12.2022	
	Stand 01.01.2022	Zugänge (+) Abgänge (-)	Umglie- dungen (+/-)	Stand 31.12.2022	Stand 01.01.2022	Planm. Abschreib.	Ausserplanm. Abschr. / WB	Abgänge (+)	Umglie- dungen (+/-)	Stand 31.12.2022		
Beteiligungen, Grundkapitalien												
1450.1	Bund	0.00	0.00	0.00	0.00	0.00	0.00	0.00	0.00	0.00	0.00	0.00
1451.1	Kantone	0.00	0.00	0.00	0.00	0.00	0.00	0.00	0.00	0.00	0.00	0.00
1452.1	Gemeinden, Zweckverbände	0.00	0.00	0.00	0.00	0.00	0.00	0.00	0.00	0.00	0.00	0.00
1453.1	Öffentliche Sozialversicherungen	0.00	0.00	0.00	0.00	0.00	0.00	0.00	0.00	0.00	0.00	0.00
1454.1	Öffentliche Unternehmungen	0.00	0.00	0.00	0.00	0.00	0.00	0.00	0.00	0.00	0.00	0.00
1455.1	Private Unternehmungen	0.00	0.00	0.00	0.00	0.00	0.00	0.00	0.00	0.00	0.00	0.00
1456.1	Private Organisationen o. Erwerbszweck	0.00	0.00	0.00	0.00	0.00	0.00	0.00	0.00	0.00	0.00	0.00
1457.1	Private Haushalte	0.00	0.00	0.00	0.00	0.00	0.00	0.00	0.00	0.00	0.00	0.00
1458.1	Ausland	0.00	0.00	0.00	0.00	0.00	0.00	0.00	0.00	0.00	0.00	0.00
Total Beteiligungen		0.00	0.00	0.00	0.00	0.00	0.00	0.00	0.00	0.00	0.00	0.00
Investitionsbeiträge												
1460.1	Bund	0.00	0.00	0.00	0.00	0.00	0.00	0.00	0.00	0.00	0.00	0.00
1461.1	Kantone	0.00	0.00	0.00	0.00	0.00	0.00	0.00	0.00	0.00	0.00	0.00
1462.1	Gemeinden, Zweckverbände	0.00	0.00	0.00	0.00	0.00	0.00	0.00	0.00	0.00	0.00	0.00
1463.1	Öffentliche Sozialversicherungen	0.00	0.00	0.00	0.00	0.00	0.00	0.00	0.00	0.00	0.00	0.00
1464.1	Öffentliche Unternehmungen	0.00	0.00	0.00	0.00	0.00	0.00	0.00	0.00	0.00	0.00	0.00
1465.1	Private Unternehmungen	0.00	0.00	0.00	0.00	0.00	0.00	0.00	0.00	0.00	0.00	0.00
1466.1	Private Organisationen o. Erwerbszweck	0.00	0.00	0.00	0.00	0.00	0.00	0.00	0.00	0.00	0.00	0.00
1467.1	Private Haushalte	0.00	0.00	0.00	0.00	0.00	0.00	0.00	0.00	0.00	0.00	0.00
1468.1	Ausland	0.00	0.00	0.00	0.00	0.00	0.00	0.00	0.00	0.00	0.00	0.00
Total Investitionsbeiträge		0.00	0.00	0.00	0.00	0.00	0.00	0.00	0.00	0.00	0.00	0.00
Total VV Wasserwerk		94'637.90	0.00	0.00	94'637.90	-25'810.35	-2'867.82	0.00	0.00	0.00	-28'678.17	65'959.73

Anhang

Beteiligungsspiegel

Name Sitz	Rechtsform	Rechnungs- legungsnorm	Tätigkeits- gebiet	Nominalka- pital (100%)	Eigentums- anteil	Stimmanteil Exekutive	Stimmanteil Legislative	Spezifische Risiken	Anschaff- ungswert	Buchwert 31.12.2022
Bilanzierte Beteiligungen im Verwaltungsvermögen										
Langzeitpflege Bezirk Dielsdorf	Zweckverband	HRM	Langzeitpflege	19'762'762.36	3.12%	0 (von 5) Mitgliedern	4.55% Deleg.vers. 22 Deleg.	Haftung für Verbindlich-keiten des Verbandes nach Kostenverteiler	443'211.00	443'211.00
Sozialdienste Bezirk Dielsdorf	Zweckverband	HRM	Aufgaben im Rahmen des Sozialhilfe-gesetzes und vormundschaftliche Mandate	2'083'192.25	3.18%	0 (von 7) Mitgliedern	4.55% Deleg.vers. 22 Deleg.	Kündigungsfrist 1 Jahr	0.00	66'174.00
Friedhofgemeinde Unteres Furttal	Zweckverband	HRM	Friedhof	45'285.00	54.82%	1 (von 3) Mitgliedern	33% (3 Verbandsgemeind en)	Kündigungsfrist 2 Jahre	0.00	24'826.00
Sicherheitszweckverband Unteres Furttal	Zweckverband	HRM	Feuerwehr/Zivilschutz/K ernstab	458'050.00	44.76%	1 (von 4) Mitgliedern	25% (4 Verbandsgemeind en)	Austrittsfrist 1 Jahr	0.00	205'033.00
Total Beteiligungen im Verwaltungsvermögen										739'244.00

Nicht bilanzierte Beteiligungen und Verträge

Abraxas-VRSG Holding AG	Aktiengesellschaft	Swiss Gaap FER	EDV-Lösungen für Gemeinden	19'744'000.00	0.051%	-	0.146%	keine	10'000.00	-
Verkehrsbetriebe Glattal	Aktiengesellschaft	OR Art. 957	öffent. Verkehr	230'000.00	2.174%	-	2.174%	keine	5'000.00	-
Alters- und Pflegeheim Furttal	Anschlussvertrag	OR	Betreuungsplätze für Einwohner	0.00	0.000%	-	0.000%	keine	0.00	-

IGK Zürcher Unterland	Anschlussvertrag	HRM	Gemeinsame Bewirtschaftung von Kehrichtsackgebühren	0.00	0.000%	0 (von 10) Mitgliedern	2.780%	keine	0.00	-
Theater Kanton Zürich	Genossenschaft	OR Art. 957	Theaterproduktion	0.00	600	-	keine	keine	300.00	-
ZVV, Zürich	Anstalt kant. Öffent. Recht	HRM	öffent. Verkehr	0.00	0	-	keine	keine	0.00	-
Standort- und Wirtschaftsförderung Furttal	Verein		Promotion des Furttals als attraktiven Standort zum Arbeiten und Wohnen	0.00	0	-	1 (von 12)	keine	0.00	-
Forstrevier Furttal	Vertrag	OR	Waldbewirtschaftung	0.00	0	1 (von 5) Mitgliedern	keine	keine	0.00	-
Sekundarschule Otelfingen	Vertrag		Benutzung Turnhalle	0.00	0	-	keine	Kündigungensfrist per 30.09 per Ende folgendes Kalenderjahr	0.00	-
Regionales Zivilstandsamt Regensdorf	Anschlussvertrag	HRM	Zivilstandesamtliche Arbeit	0.00	0	-	keine	keine	0.00	-
Betreibungsamt Furttal, Buchs ZH	Anschlussvertrag	HRM	Betreibungsamt	0.00	0	-	keine	Vertrag vom 1.7.2010, Kündigungsfrist 1 Jahr	0.00	-
Jugendarbeit unteres Furttal	Anschlussvertrag	HRM	Jugendarbeit	0.00	0	1 (von 5) Mitgliedern	keine	anteilmässige Kostenbeteiligung, 15-monatige Kündigungsfrist	0.00	-
ARA Unteres Furttal	Zweckverband	HRM	Kläranlage	0.00	0	1 (von 4) Mitgliedern	25% (4 Verbandsgemeinden)	5 Jahre Kündigungsfrist	0.00	-
Zweckverband Gruppenwasserversorgung Glattal	Zweckverband	HRM	Wasserversorgung Furt- und Glattal	0.00	0	0 (von 9) Mitgliedern	2% Deleg. Vers. 50 Deleg.	Kündigungsfrist 5 Jahre	0.00	-
Gruppenwasserversorgung Furttal	Zweckverband	HRM	Wasserversorgung	0.00	0	0 (von 6) Mitgliedern	4.54% Deleg. Vers. 22 Deleg.	Kündigungsfrist 5 Jahre	0.00	-
Sonderpädagogischer Schulzweckverband Dielsdorf	Zweckverband	HRM	Sonderpädagogische Schulung, Therapien	0.00	0	-	keine	keine	0.00	-
Zürcher Planungsgruppe Furttal	Zweckverband	HRM	Regionale Raumplanung	0.00	0	1 (von 7) Mitgliedern	keine	keine	0.00	-

Anhang

Ausgewählte Positionen des Fremdkapitals

Konto	Bezeichnung	Buchwert 01.01.2022	Veränderung im Rechnungsjahr	Buchwert 31.12.2022
201	Kurzfristige Finanzverbindlichkeiten	0.00		3'000'000.00
	Stiftung Auffangeinrichtung BVG, Darlehen 22.11.2021 bis 22.11.2023, Zinssatz -0.16%	0.00	3'000'000.00	3'000'000.00
206	Langfristige Finanzverbindlichkeiten	6'000'000.00		3'000'000.00
	SUVA, Darlehen vom 20.05.2019 bis 17.05.2024, Zinssatz 0.15%	3'000'000.00	0.00	3'000'000.00
	Stiftung Auffangeinrichtung BVG, Darlehen 22.11.2021 bis 22.11.2023, Zinssatz -0.16%	3'000'000.00	-3'000'000.00	0.00
	Fälligkeitsstatistik:			
	1 bis 2 Jahre			6'000'000.00
	2 bis 5 Jahre			0.00
	über 5 Jahre			0.00
	Total			6'000'000.00
	Gewichteter Durchschnittzinssatz der langfristigen Finanzverbindlichkeiten in %			0.00%

Anhang

Gewährleistungsspiegel / Eventualverpflichtungen

Name Sitz	Art der Verpflichtung	Datum	Verfallzeit	Verpflichtung Betrag	Eigentümer, wesentl. Miteigentümer	Spezifische zus. Angaben	Zahlungsströme im Rechnungsjahr
Eventualverpflichtungen (Bürgschaften, Garantieverpflichtungen, Defizitgarantien etc.)							
BVK, Personalvorsorge des Kantons Zürich	privatrechtliche Stiftung			Deckungsgrad per 31.12.2022: 97.6%	Unselbstständige Anstalt Kanton Züich	keine	419'533.50
Biomassekraftwerk Otelfingen AG	Anschluss- und Wärmeliefervertrag		31.12.2052	Wärmeliefervertrag, jährliche Pauschalvergütung von Fr. 209'813 für 1'355'000 kWh	Aktiengesellschaft	keine	236'316.60
Sekundarschule Otelfingen	Vereinbarung		31.12.2052	Vertrag zur Energielieferung gegenüber Sekundarschule		keine	159'061.25
Weitere Verpflichtungen (Altlasten, Konventionalstrafen)							
keine							0.00

Anhang

Leasingverträge

Firma Sitz	Leasinggut	Anschaffungskosten	Vertragsdauer (Fälligkeiten)	Gesamtbetrag zukünftige Leasingraten
Finanzierungsleasing				
keine				0.00
Operatives Leasing (sofern der Vertrag nicht innerhalb eines Jahre kündbar ist)				
keine				0.00

Anhang

Rückstellungsspiegel

Kurzfristige Rückstellungen		Stand 01.01.2022	Bildung inkl. Erhöhung (+)	Verwendung (-)	Auflösung (-)	Umbuchung (+/-)	Stand 31.12.2022	Begründung
2050	Mehrleistungen des Personals	30'600.00	37'800.00	0.00	0.00	0.00	68'400.00	A
2051	Andere Ansprüche des Personals	0.00	0.00	0.00	0.00	0.00	0.00	
2052	Prozesse	0.00	0.00	0.00	0.00	0.00	0.00	
2053	Nicht versicherte Schäden	0.00	0.00	0.00	0.00	0.00	0.00	
2054	Bürgschaften und Garantieleistungen	0.00	0.00	0.00	0.00	0.00	0.00	
2055	Übrige betriebliche Tätigkeit	0.00	0.00	0.00	0.00	0.00	0.00	
2056	Vorsorgeverpflichtungen	0.00	0.00	0.00	0.00	0.00	0.00	
2057	Finanzaufwand	0.00	0.00	0.00	0.00	0.00	0.00	
2058	Investitionsrechnung	0.00	0.00	0.00	0.00	0.00	0.00	
2059	Übrige Rückstellungen	181'427.00	0.00	0.00	-181'427.00	226'867.00	226'867.00	B
Total kurzfristige Rückstellungen		212'027.00	37'800.00	0.00	-181'427.00	226'867.00	295'267.00	

Begründungen der kurzfristigen Rückstellungen

		Konto ER / IR	Buchwert per 31.12.
A	Überzeit- und Ferienguthaben Mitarbeitende	Diverse	68'400.00
B	Finanz- und Ressourcenausgleich, Anteil Sekundarschule	9300.3632.10	226'867.00
Total kurzfristige Rückstellungen			295'267.00

Anhang

Rückstellungsspiegel

Langfristige Rückstellungen		Stand 01.01.2022	Bildung inkl. Erhöhung (+)	Verwendung (-)	Auflösung (-)	Umbuchung (+/-)	Stand 31.12.2022	Begründung
2081	Ansprüche des Personals	0.00	0.00	0.00	0.00	0.00	0.00	
2082	Prozesse	0.00	0.00	0.00	0.00	0.00	0.00	
2083	Nicht versicherte Schäden	0.00	0.00	0.00	0.00	0.00	0.00	
2084	Bürgschaften und Garantieleistungen	0.00	0.00	0.00	0.00	0.00	0.00	
2085	Übrige betriebliche Tätigkeit	0.00	0.00	0.00	0.00	0.00	0.00	
2086	Vorsorgeverpflichtungen	0.00	0.00	0.00	0.00	0.00	0.00	
2087	Finanzaufwand	0.00	0.00	0.00	0.00	0.00	0.00	
2088	Investitionsrechnung	0.00	0.00	0.00	0.00	0.00	0.00	
2089	Übrige Rückstellungen	231'000.00	491'000.00	0.00	0.00	-231'000.00	491'000.00	A
Total langfristige Rückstellungen		231'000.00	491'000.00	0.00	0.00	-231'000.00	491'000.00	

Begründungen der langfristigen Rückstellungen

		Konto ER / IR	Buchwert 31.12.2022
A	Finanz- und Ressourcenausgleich, Anteil Sekundarschule	9300.3621.10	491'000.00
Total langfristige Rückstellungen			491'000.00

Anhang**Eigenkapitalnachweis**

Veränderungen	Stand	Umgliederung	Spezialfinanzierungen im Eigenkapital		Fonds		Rücklagen		Vorfinanzierungen		Finanzpolitische Reserve		Marktwertreserve Finanzinstrumente	Jahresergebnis		Stand
	01.01.2022		Einlage	Entnahme	Einlage	Entnahme	Einlage	Entnahme	Einlage	Entnahme	Einlage	Entnahme	Veränderung	Ertragsü.	Aufwandü.	31.12.2022
2900 Spezialfinanzierungen im Eigenkapital																2'412'507.55
Wasserwerk	1'474'206.82	0.00	102'792.37	0.00												1'576'999.19
Abwasserbeseitigung	-107'637.86	0.00	132'792.08	0.00												25'154.22
Abfallwirtschaft	805'279.91	0.00	5'074.23	0.00												810'354.14
2910 Fonds im Eigenkapital																0.00
keine	0.00															0.00
2920 Rücklagen der Globalbudgetbereiche																0.00
keine	0.00															0.00
2930 Vorfinanzierungen																0.00
keine	0.00															0.00
2940 Finanzpolitische Reserve																0.00
2950 Aufwertungsreserve*																0.00
2960 Neubewertungsreserve FV*		0.00		0.00												0.00
2961 Marktwertreserve auf Finanzinstrumenten		0.00														0.00
2990 Jahresergebnis															-21'634.98	-21'634.98
2999 Kumulierte Ergebnisse der Vorjahre		34'651'904.26	516'573.34													35'168'477.60
Total	37'340'326.47	0.00	240'658.68	0.00	0.00	0.00	0.00	0.00	0.00	0.00	0.00	0.00	0.00	0.00	-21'634.98	37'559'350.17

* Per 31.12.2019 werden die Wertänderungen aufgrund der Neubewertungen wie folgt aufgelöst (§ 179 Abs. 3 GG):

- Aufwertungsreserve allgemeiner Haushalt und Neubewertungsreserve FV werden dem Konto 2999 "Kumulierte Ergebnisse der Vorjahre" zugewiesen.
- Die Aufwertungsreserve der einzelnen Eigenwirtschaftsbetriebe werden dem entsprechenden Spezialfinanzierungskonto des Eigenwirtschaftsbetriebs zugewiesen.

Anhang

Haushaltsgleichgewicht

Mittelfristiger Haushaltsausgleich

Regel: Der Gemeindesteuerfuss wird so festgesetzt, dass die Erfolgsrechnung des Budgets mittelfristig ausgeglichen ist (§ 92 Abs. 1 GG).

Jahresergebnis Erfolgsrechnung	Aufwandüberschuss (-) / Ertragsüberschuss (+) gemäss Budget	-1'303'000.00
Jahresergebnis Erfolgsrechnung	Aufwandüberschuss (-) / Ertragsüberschuss (+) gemäss Jahresrechnung	-21'634.98

Ausgleich des Budgets

Regel: Pro Jahr darf ein Aufwandüberschuss in der Höhe der budgetierten Abschreibungen auf dem Verwaltungsvermögen zuzüglich 3% des Steuerertrags budgetiert werden (§ 92 Abs. 2 GG). Falls Einlagen in die Vorfinanzierungen (§ 90 Abs. 3 GG) oder in die Reserve (§ 123 Abs. 2 GG) budgetiert werden, darf im Budget kein Aufwandüberschuss resultieren.

Die Regelung ist für die Jahresrechnung nicht relevant.

Anhang

Haushaltsgleichgewicht

Kennzahlen

Regel: Zur Beurteilung der Veränderung des Eigenkapitals, der Zinsbelastung und der Investitionen werden folgende Kennzahlen ausgewiesen (§ 94 GG).

Eigenkapitalquote

Die Eigenkapitalquote gibt Auskunft über die Kapitalstruktur der Gemeinde. Sie zeigt zu welchem Anteil die Aktiven selber finanziert werden. Ein höheres Eigenkapital führt zu mehr Handlungsspielraum der Gemeinde und einer besseren Bonität gegenüber den Kreditgebern.

Richtwerte
> 25 % genügend
< 25 % ungenügend

2019	2020	2021	2022	2023	2024	2025	2026	2027	2028	Ø
73%	73%	75%	75%							0%

Zinsbelastungsquote

Die Zinsbelastungsquote informiert über das Verhältnis der Zinsen zum Einkommen der Gemeinde (laufender Ertrag). Sie zeigt, wie gut die Gemeinde ihre Verpflichtungen gegenüber den Kreditgebern erfüllen kann. Die Tragbarkeitsberechnung erfolgt zu einem durchschnittlichen Zinssatz von 5%.

Richtwerte
< 5 % genügend
> 5 % ungenügend

2019	2020	2021	2022	2023	2024	2025	2026	2027	2028	Ø
0.4%	0.67%	0.36%	0.37%							0%

Investitionsanteil

Der Investitionsanteil gibt an, welcher Anteil der Ausgaben einer Gemeinde für Investitionen in die Infrastruktur eingesetzt wurde. Er zeigt das Ausmass der Investitionstätigkeit an.

Richtwerte
> 10 % genügend
< 10 % ungenügend

2019	2020	2021	2022	2023	2024	2025	2026	2027	2028	Ø
25%	11%	11%	5%							0%

Anhang

Finanzkennzahlen

	Rechnung 2022	Budget 2022	Rechnung 2021	Richtwerte*	
Anzahl Einwohner	2'935	3'000	2'930		
Steuerfuss	88%	88%	88%		
Steuerkraft pro Einwohner (eigene Berechnung)	3'036	3'038	3'395		
Selbstfinanzierungsgrad	837%	-31%	131%	> 100 %	ideal
Anteil der Nettoinvestitionen, welche aus eigenen Mitteln finanziert werden können.				80 - 100 %	gut bis vertretbar
				50 - 80 %	problematisch
				< 50 %	ungenügend
Zinsbelastungsanteil	0.1%	0.1%	0.1%	0 - 4 %	gut
Anteil des Ertrags, welcher durch den Zinsaufwand gebunden ist.				4 - 9 %	genügend
				> 9 %	schlecht
Nettoverschuldungsquotient	-219%	n.V	-184%	< 100 %	gut
Anteil der direkten Steuern der natürlichen und juristischen Personen, die erforderlich wären, um die Nettoschulden abzutragen.				100 - 150 %	genügend
				> 150 %	schlecht
Nettoschuld I pro Einwohnerin und Einwohner	5'900	n.V	5'535	< 0 Fr.	Nettovermögen
Verschuldung pro Einwohnerin und Einwohner in Franken.				1 - 1'000 Fr.	geringe Verschuldung
				1'001 - 2'500 Fr.	mittlere Verschuldung
				2'501 - 5'000 Fr.	hohe Verschuldung
				> 5'000 Fr.	sehr hohe Verschuldung

* Richtwerte der Konferenz der kantonalen Aufsichtsstellen über die Gemeindefinanzen

Anhang**Kreditrechtliche Angaben****Verpflichtungskredite**

Kreditbeschluss								Rechnung 2022						
Datum	Organ	Brutto Netto	Kredit Fr.	Konto ER Konto IR	Bezeichnung	Ausgaben kumuliert bis 2021	Einnahmen kumuliert bis 2021	Ausgaben	Einnahmen	Ausgaben kumuliert bis 2022	Einnahmen kumuliert bis 2022	Abweichung bewilligter Kredit	Abrechnung Datum	Organ
07.12.2015	GV	B	268'000.00	6150.5010.09	Zu-/und Wegfahrt Primarschulhaus	245'959.41	0.00	0.00	0.00	245'959.41	0.00	-22'040.59	20.06.2022	GV
26.11.2017	Urne	B	8'150'000.00	2170.5040.00	Erweiterung und Umbau Schulanlage Brühl	7'697'633.84	58'210.00	507.10	0.00	7'698'140.94	58'210.00	-510'069.06		
24.06.2019	GV	B	300'000.00	6150.5060.00	Ersatz Kommunalfahrzeug	136'842.05	0.00	46'590.00	0.00	183'432.05	0.00	-116'567.95	19.12.2022	GV
14.12.2020	GV	B	1'390'000.00	6150.5010.12	Erneuerung Fahrbahn Sand- und Bodenackerstr.	777'591.15	0.00	62'867.45	0.00	840'458.60	0.00	-549'541.40		
14.12.2020	GV	B	40'000.00	6150.5010.13	Erneuerung Strassenbeleuchtung Sand- und	0.00	0.00	139'545.85	0.00	139'545.85	0.00	99'545.85		
14.12.2020	GV	B	840'000.00	7101.5030.03	Sanierung Wasserleitung Sand- und Bodenackerstr.	576'816.99	0.00	60.72	0.00	576'877.71	0.00	-263'122.29		

Ausweis der von den Stimmberechtigten (Urne oder Gemeindeversammlung) oder dem Gemeindeparlament beschlossenen Verpflichtungskredite (§ 19 Abs. 1 lit. f. VGG).

Anhang

Gebundene Ausgabenbeschlüsse

Kreditbeschluss							Rechnung 2022						
Datum	Brutto Netto	Kredit Fr.	Konto ER Konto IR	Bezeichnung	Ausgaben kumuliert bis 2021	Einnahmen kumuliert bis 2021	Ausgaben	Einnahmen	Ausgaben kumuliert bis 2022	Einnahmen kumuliert bis 2022	Abweichung bewilligter Kredit	Abrechnung Datum	Organ
KEINE					0.00	0.00	0.00	0.00	0.00	0.00			

Jahresrechnung - Details zum Finanzbericht

Erfolgsrechnung

Erläuterungen zur Erfolgsrechnung

0

Allgemeine Verwaltung

Der Nettoaufwand beträgt Fr. 1'299'957.29 (Vorjahr: 1'392'468.46) und ist Fr. 4'842.71 tiefer als budgetiert. Grössere Abweichungen sind ausgewiesen.

Konto	Rechnung 2022	Budget 2022	Differenz	(' = Ergebnisverbesserung / '-' = Ergebnisverschlechterung)
0110.3102.00	29'373.80	10'000.00	-19'373.80	Zusätzlicher Druckauftrag Ersatzwahlen GR und Abstimmungsunterlagen Zweckverbände/SEKUF
0110.4620.00	-8'114.00	0.00	8'114.00	Weiterverrechnung Abstimmungsunterlagen Zweckverbände/SEKUF
0120.3000.00	145'000.00	160'000.00	15'000.00	Anpassung Entschädigungsverordnung per 1.7.22 / Sitzungsgeld in Grundpauschale
0120.3000.20	2'250.00	9'000.00	6'750.00	Anpassung Entschädigungsverordnung per 1.7.22 / Sitzungsgeld in Grundpauschale
0120.3132.00	21'131.20	15'000.00	-6'131.20	Zusätzliche Auslagen für Unterstützung und Umsetzung Arbeitssicherheit
0210.3010.00	314'500.80	303'800.00	-10'700.80	Lohnanpassung Abteilung Finanzen/Steuern per 1.1.2022
0220.3102.00	49'773.60	33'000.00	-16'773.60	Mehr Publikationen für die Rechtssammlung / Mehrkosten Furttaler.
0220.3130.00	28'212.25	3'500.00	-24'712.25	Diverse Gutachten zur Schutzwürdigkeit z.L. Gemeindeverwaltung
0220.3132.02	176'046.25	110'000.00	-66'046.25	Abrechnung von diversen Baudepots, dadurch entstanden mehr externe baurechtliche Kosten
0220.3199.00	4'333.45	32'000.00	27'666.55	Verzicht auf Verkauf von SBB Tageskarten
0220.4210.00	-197'772.25	-110'000.00	87'772.25	Mehreinnahmen aufgrund diverser Abrechnungen der Baudepots
0220.4250.00	0.00	-28'000.00	-28'000.00	Verzicht auf Verkauf von SBB Tageskarten

1

Öffentliche Ordnung und Sicherheit

Der Nettoaufwand beträgt Fr. 511'113.39 (Vorjahr: Fr.471'202.36) und ist Fr. 48'486.61 tiefer als budgetiert. Grössere Abweichungen sind ausgewiesen.

Konto	Rechnung 2022	Budget 2022	Differenz	(' = Ergebnisverbesserung / '-' = Ergebnisverschlechterung)
1110.4210.00	-7'457.90	-2'000.00	5'457.90	Mehreinnahmen durch Polizeibewilligungen
1400.3612.00	31'869.85	20'000.00	-11'869.85	Höhere Kosten durch Mandatsentschädigung KESB
1500.3300.40	0.00	27'500.00	27'500.00	Aufgrund der Vermögenfähigkeit ZV SIUF keine Abschreibung / Umwandlung in Beteiligungen
1500.4690.00	-27'463.19	0.00	27'463.19	Beteiligungsüberschuss ZV SIUF
1610.3300.30	8'069.54	16'800.00	8'730.46	Weniger Abschreibungen Kugelfang Schiessanlage aufgrund Kostenbeteiligung Standschützen
1620.3132.00	12'144.90	5'000.00	-7'144.90	Mehr Schutzraumkontrollen als angenommen

2

Bildung

Der Nettoaufwand beträgt Fr. 5'424'870.75 (Vorjahr: Fr. 5'491'513.42) und ist Fr. 42'570.75 höher als budgetiert. Grössere Abweichungen sind ausgewiesen.

Konto	Rechnung 2022	Budget 2022	Differenz	(' = Ergebnisverbesserung / -' = Ergebnisverschlechterung)
2110.3611.10	386'677.85	360'000.00	-26'677.85	Höhere Lohnkosten Kiga, das bei der Klassenzusammenstellung noch eine Stelle geschaffen wurde
2120.3020.06	115'112.40	95'500.00	-19'612.40	Für die Klassenassistenten musste mehr in Anspruch genommen werden.
2120.3020.07	7'227.10	31'000.00	23'772.90	Musikschule Grundausbildung wurde im Budget noch eingestellt, obwohl nicht mehr benötigt
2120.3020.50	49'898.65	31'000.00	-18'898.65	Mehr Krankheitsvikariate und 2 Schwangerschaftspausen
2120.3090.00	9'546.35	17'000.00	7'453.65	Verzicht auf externe Referenten bei int. Weiterbildung
2120.3104.00	84'793.02	95'000.00	10'206.98	Sparsamer Umgang mit Schulmaterial
2120.3113.00	17'505.30	3'000.00	-14'505.30	Anschaffung von zusätzlichen IT-Geräten welche im neuen Schuljahr nicht mehr angeschafft werden
2120.3130.00	51'401.80	36'400.00	-15'001.80	Mehr Übersetzungshilfe (Ukraine), Mehr Supportkosten aufgrund Softwareumstellung
2120.3171.00	26'163.87	51'000.00	24'836.13	Auf die Hälfte der Klassenlager verzichtet
2120.3611.10	2'084'347.00	2'040'000.00	-44'347.00	Stufenanstiege Kanton per Schuljahr 22/23
2140.3130.00	13'321.00	0.00	-13'321.00	Musikalische Grundausbildung auf neues Konto verbucht
2170.3010.00	378'114.70	346'400.00	-31'714.70	Mehrkosten werden durch SEKUF mitgetragen / Generelle konservative Budgetierung
2170.3090.00	160.00	6'000.00	5'840.00	Keine externe Weiterbildung / Arbeitssicherheit wird über Gemeindeverwaltung abgewickelt
2170.3101.00	16'197.90	38'000.00	21'802.10	Weniger ausgegeben, bereits schon für Budget 23 angepasst
2170.3144.50	105'629.26	64'600.00	-41'029.26	Nicht budgetierte Elektrokontrolle der gesamte Schule (25T), generell mehr Unterhalt
2180.3010.00	159'019.50	127'000.00	-32'019.50	Höhere Kosten durch Einarbeitung neue Hortleitung
2191.3133.00	24'612.80	32'900.00	8'287.20	Wechsel zur neuen Softwar Escola löste weniger Kosten aus als budgetiert
2200.3020.05	194'675.95	160'000.00	-34'675.95	Zusätzlicher Sonderschüler inkl. Zusatzlektionen
2200.3130.00	12'476.35	45'000.00	32'523.65	Weniger Schultransport als angenommen
2200.3612.00	26'426.40	60'000.00	33'573.60	Weniger Sonderschüler als budgetiert
2200.4631.00	-33'180.00	0.00	33'180.00	Kantonsbeitrag für Sonderschüler welche selber integriert werden

3

Kultur, Sport und Freizeit

Der Nettoaufwand beträgt Fr. 57'733.75 (Vorjahr: Fr. 56'964.60) und ist Fr. 10'366.25 tiefer als budgetiert. Grössere Abweichungen sind ausgewiesen.

Konto	Rechnung 2022	Budget 2022	Differenz	(' = Ergebnisverbesserung / -' = Ergebnisverschlechterung)
3290.3636.00	7'479.00	13'000.00	5'521.00	Generell weniger Beiträge an Vereine aufgrund weniger Veranstaltungen

4

Gesundheit

Der Nettoaufwand beträgt Fr. 1'223'932.55 (Vorjahr: Fr. 1'142'608.90) und ist Fr. 8'132.55 höher als budgetiert. Grössere Abweichungen sind ausgewiesen.

Konto	Rechnung 2022	Budget 2022	Differenz	(' = Ergebnisverbesserung / -' = Ergebnisverschlechterung)
4125.3634.xx	851'202.25	830'000.00	-21'202.25	Etwas mehr Pflegefälle als in der Hochrechnung 2021
4215.3636.xx	320'298.80	326'000.00	5'701.20	Etwas weniger ambulante Krankenpflege als in der Hochrechnung 2021

5

Soziale Sicherheit

Der Nettoaufwand beträgt Fr. 1'253'893.90 (Vorjahr: Fr. 1'400'748.34) und ist Fr. 314'806.10 tiefer als budgetiert. Grössere Abweichungen sind ausgewiesen.

Konto	Rechnung 2022	Budget 2022	Differenz	(' = Ergebnisverbesserung / -' = Ergebnisverschlechterung)
5120.4637.10	-32'800.40	-10'000.00	22'800.40	Mehr Rückerstattungen der IPV als angenommen
5220.3637.20	491'973.00	465'000.00	-26'973.00	Höhere Kosten der Ergänzungsleistungen.
5220.4631.00	-354'262.00	-325'500.00	28'762.00	Höhere Kantonsbeiträge, aufgrund höherer Kosten der EL.
5320.3637.21	387'645.00	630'000.00	242'355.00	Deutlich weniger Kosten der EL zur AHV als budgetiert
5320.4631.00	-259'998.00	-441'000.00	-181'002.00	Weniger Kantonsbeiträge, aufgrund tieferer Kosten der EL zur AHV
5340.XXXX.XX	-34'820.63	14'900.00	49'720.63	Ausschluss aus APH Regensdorf per 31.12.22 / Rückerstattung IR-Beiträge höher Einlage
5430.3637.00	66'666.65	35'000.00	-31'666.65	Deutlich höhere Alimenterbevorschussung als angenommen
5440.3631.00	368'910.00	381'000.00	12'090.00	Tiefere Kosten an KJG
5440.4260.00	-11'400.00	0.00	11'400.00	Ausserordentliche Rückzahlung SEKUF
5720.3637.XX	236'776.30	600'000.00	363'223.70	Kosten für gesetzliche wirtschaftliche Hilfe konnte deutlich reduziert werden
5730.XXXX.XX	158'198.66	38'500.00	-119'698.66	Höhere Kosten im Asylwesen (Ukraine)
5790.3010.00	122'523.85	96'800.00	-25'723.85	Pensenerhöhung Sozialdienst
5790.3632.00	156'289.75	145'000.00	-11'289.75	Höherer Restaufwand ZV SD Bezirk Dielsdorf als budgetiert

6

Verkehr und Nachrichtenübermittlung

Der Nettoaufwand beträgt Fr. 872'101.31 (Vorjahr: Fr. 884'691.88) und ist Fr. 36'501.31 höher als budgetiert. Grössere Abweichungen sind ausgewiesen.

Konto	Rechnung 2022	Budget 2022	Differenz	(' = Ergebnisverbesserung / -' = Ergebnisverschlechterung)
6150.3010.00	308'516.25	231'700.00	-76'816.25	Zusätzlich geschaffene Stelle im Werkdienst ab September 2021 / Im Budget 22 nicht eingestellt
6150.3130.00	6'203.50	0.00	-6'203.50	Nachparkiergebühren durch Guardian Security / ist im Budget 23 eingestellt
6150.3141.00	59'450.85	40'000.00	-19'450.85	Sanierung Gehweg Ost musste von IR in ER umgebucht werden, da unter Aktivierungsgrenze
6150.3141.10	44'302.55	30'000.00	-14'302.55	Winterdienst höher als angenommen
6150.3141.20	44'250.70	27'000.00	-17'250.70	Abwasserkosten auf Gemeindestrassen höher als angenommen
6150.3141.30	5'852.00	15'000.00	9'148.00	Weniger Unterhalt Strassenbeleuchtung als von EGO budgetiert
6150.3300.10	220'297.00	237'000.00	16'703.00	Weniger Abschreibungen aufgrund Verschiebungen von Strassensanierungen
6150.4260.00	-28'198.25	-15'000.00	13'198.25	Mehr externe Arbeiten Werkdienst welche verrechnet werden konnten
6150.4612.00	-59'195.30	-35'000.00	24'195.30	Verrechnung Aushilfe für Ausfall von Werkdienst in Boppelsen
6150.4910.00	-308'500.00	-214'200.00	94'300.00	Höhere Personalkosten, dadurch höhere Umlegungen auf andere Funkt. Gliederungen
6210.3631.00	89'756.00	0.00	-89'756.00	BIF-Beitrag wurde für das Jahr 2022 nicht budgetiert
6220.3634.00	271'188.00	313'300.00	42'112.00	Verzicht auf ZVV Abgrenzung / Wird im Jahr 2023 wieder eingeführt

7

Umweltschutz und Raumordnung

Der Nettoaufwand beträgt Fr. 134'973.67 (Vorjahr: Fr. 143'133.76) und ist Fr. 7'973.67 höher als budgetiert. Grössere Abweichungen sind ausgewiesen.

Konto	Rechnung 2022	Budget 2022	Differenz	(' = Ergebnisverbesserung / -' = Ergebnisverschlechterung)
7101.3101.10	156'397.63	220'000.00	63'602.37	Weniger Wasserbezug als angenommen
7101.3111.00	5'499.87	20'000.00	14'500.13	Anschaffung TWN Generator wurde verschoben
7101.3132.00	9'801.91	20'000.00	10'198.09	Weniger externe Beratungen in Anspruch genommen.
7101.3300.30	-55'436.18	-41'700.00	13'736.18	Höhere minus Abschreibung aufgrund eingemommener Wasseranschlussgebühren
7101.3910.00	194'500.00	144'200.00	-50'300.00	Höhere Umlegung aufgrund Personalkosten Werkdienst
7101.4240.10	-264'722.30	-250'000.00	14'722.30	Höhere Einnahmen für Wasserverkauf
7201.3132.00	40'883.43	70'000.00	29'116.57	Weniger externe Beratungen in Anspruch genommen.
7201.3143.11	32'839.80	95'000.00	62'160.20	Arbeiten Massnahmen Meteorwasserleitung wurden noch nicht ausgeführt
7201.3910.00	168'400.00	130'700.00	-37'700.00	Höhere Umlegung aufgrund Personalkosten Werkdienst
7201.4240.00	-511'752.65	-490'000.00	21'752.65	Höhere Einnahmen für Abwasserverkauf
7301.3130.25	79'976.52	100'000.00	20'023.48	Weniger Grüngutkosten als angenommen.
7410.3143.00	14'702.15	2'000.00	-12'702.15	Zusätzliche Arbeiten am Dorfbach welche nicht budgetiert wurden
7710.4690.00	-24'826.00	0.00	24'826.00	Beteiligungsüberschuss ZV Friedhofgemeinde
7790.3199.00	18'866.80	3'000.00	-15'866.80	Kosten von Wechseltonnen 2021 im Jahr 2022 verbucht / Rechnungsstellung kam zu spät

8

Volkswirtschaft

Der Nettoertrag beträgt Fr. 139'289.44 (Vorjahr: Fr. 146'610.64) und ist Fr. 110'589.44 höher als budgetiert. Grössere Abweichungen sind ausgewiesen.

Konto	Rechnung 2022	Budget 2022	Differenz	(' = Ergebnisverbesserung / -' = Ergebnisverschlechterung)
8140.3143.14	19'491.95	30'000.00	10'508.05	Weniger Unterhalt für Drainagen als angenommen
8200.3636.00	1'000.00	50'700.00	49'700.00	Aufgrund der Umwandlung Forstrevier Unteres Furttal keine Betriebskosten
8200.4631.00	-9'220.40	0.00	9'220.40	Kantonsbeitrag PWI Waldstrasse welcher nicht budgetiert wurde
8600.4604.00	-262'554.05	-220'000.00	42'554.05	Höhere Gewinnausschüttung ZKB

9

Steuern

Der Nettoertrag beträgt Fr. 10'639'287.17 (Vorjahr: Fr. 10'836'721.08) und ist Fr. 393'912.83 tiefer als budgetiert. Grössere Abweichungen sind ausgewiesen.

Konto	Rechnung 2022	Budget 2022	Differenz	(' = Ergebnisverbesserung / -' = Ergebnisverschlechterung)
9100.400X.XX	-6'834'388.48	-6'230'000.00	604'388.48	Die Steuereinnahmen der natürlichen Personen sind höher ausgefallen als budgetiert
9100.401X.XX	-1'064'958.00	-1'743'000.00	-678'042.00	Die Gewinn- und Kapitalsteuern der jur. Personen sind deutlich tiefer ausgefallen/Corona effekt
9101.4022.00	-447'500.70	-600'000.00	-152'499.30	Weniger Grundstückgewinnsteuern als budgetiert.
9300.3632.10	486'867.00	208'000.00	-278'867.00	Mehr Ressourcenausgleich aufgrund weniger Steuereinnahmen/Kant. Mittel deutlich höher als budgetiert
9300.4621.50	-2'436'335.00	-1'041'000.00	1'395'335.00	Mehr Ressourcenausgleich aufgrund weniger Steuereinnahmen/Kant. Mittel deutlich höher als budgetiert
9630.3431.01	24'579.30	13'000.00	-11'579.30	Die periodische elektrische Kontrolle, sowie Malerarbeiten an einer Wohnung führten zu Mehrkosten.

Erfolgsrechnung

Hauptaufgabenbereiche (Funktionale Gliederung)		Rechnung 2022		Budget 2022		Rechnung 2021	
		Aufwand	Ertrag	Aufwand	Ertrag	Aufwand	Ertrag
0	Allgemeine Verwaltung	2'076'420.25	776'462.96	2'016'300.00	711'500.00	2'049'388.04	656'919.58
1	Öffentliche Ordnung und Sicherheit	666'052.73	154'939.34	669'700.00	110'100.00	613'639.10	142'436.74
2	Bildung	6'104'030.91	679'160.16	5'996'000.00	613'700.00	6'086'079.87	594'566.45
3	Kultur, Sport und Freizeit	57'733.75	0.00	68'100.00	0.00	56'964.60	0.00
4	Gesundheit	1'223'932.55	0.00	1'216'300.00	500.00	1'155'359.20	12'750.30
5	Soziale Sicherheit	2'561'446.31	1'307'552.41	2'978'700.00	1'410'000.00	2'600'052.79	1'199'304.45
6	Verkehr und Nachrichtenübermittlung	1'381'634.21	509'532.90	1'196'400.00	360'800.00	1'299'775.15	415'083.27
7	Umweltschutz und Raumordnung	1'533'316.04	1'398'342.37	1'486'100.00	1'359'100.00	1'517'079.66	1'373'945.90
8	Volkswirtschaft	137'077.16	276'366.60	194'300.00	223'000.00	137'031.81	283'642.45
9	Finanzen und Steuern	565'040.69	11'182'692.88	282'200.00	10'012'400.00	279'944.39	11'633'238.81
Total Aufwand / Ertrag		16'306'684.60	16'285'049.62	16'104'100.00	14'801'100.00	15'795'314.61	16'311'887.95
Ertragsüberschuss / Aufwandüberschuss			21'634.98		1'303'000.00	516'573.34	
Total		16'306'684.60	16'306'684.60	16'104'100.00	16'104'100.00	16'311'887.95	16'311'887.95

Funktionale Gliederung		Rechnung 2022		Budget 2022		Rechnung 2021	
		Aufwand	Ertrag	Aufwand	Ertrag	Aufwand	Ertrag
0	ALLGEMEINE VERWALTUNG	2'076'420.25	776'462.96	2'016'300.00	711'500.00	2'049'388.04	656'919.58
	<i>Nettoergebnis</i>		<i>1'299'957.29</i>		<i>1'304'800.00</i>		<i>1'392'468.46</i>
01	Legislative und Exekutive	287'261.45	8'114.00	293'400.00		253'971.75	
011	Legislative	76'081.90	8'114.00	60'800.00		63'050.60	
0110	Legislative	76'081.90	8'114.00	60'800.00		63'050.60	
3000.10	Entschädigungen Behörden, Grundpauschale	17'554.00		19'000.00		18'828.50	
3000.20	Entschädigungen, Tag- und Sitzungsgelder an Behörden, Kommissionen und Verwaltung	1'355.00		5'000.00		2'190.00	
3050.00	AG-Beiträge AHV, IV, EO, ALV, Verwaltungskosten	851.30		1'400.00		1'161.70	
3053.00	AG-Beiträge an Unfall- und Personalhaftpflichtversicherungen	40.45		100.00		44.90	
3054.00	AG-Beiträge an Familienausgleichskasse	148.50		300.00		217.10	
3055.00	AG-Beiträge an Krankentaggeldversicherungen	1.70				6.45	
3090.00	Aus- und Weiterbildung des Personals	1'600.00		2'000.00			
3099.00	übriger Personalaufwand	1'109.00		500.00		245.00	
3102.00	Drucksachen, Publikationen, Inserate	29'373.80		10'000.00		19'089.30	
3130.02	Porti, Frankaturen, Telefonie	7'157.20		9'500.00		7'771.70	
3132.01	Buchprüfungskosten	13'561.15		10'000.00		13'434.95	
3170.00	Spesen und Reisekosten	3'329.80		3'000.00		61.00	
4260.00	Rückerstattungen und Kostenbeteiligungen Dritter		8'114.00				
012	Exekutive	211'179.55		232'600.00		190'921.15	
0120	Exekutive	211'179.55		232'600.00		190'921.15	
3000.10	Entschädigungen Behörden, Grundpauschale	145'000.00		160'000.00		141'300.00	

Funktionale Gliederung		Rechnung 2022		Budget 2022		Rechnung 2021	
		Aufwand	Ertrag	Aufwand	Ertrag	Aufwand	Ertrag
3000.20	Entschädigungen, Tag- und Sitzungsgelder an Behörden, Kommissionen und Verwaltung	2'250.00		9'000.00		5'560.00	
3050.00	AG-Beiträge AHV, IV, EO, ALV, Verwaltungskosten	10'990.05		10'900.00		7'895.60	
3053.00	AG-Beiträge an Unfall- und PersonalHaftplichtversicherungen	352.60		400.00		236.05	
3054.00	AG-Beiträge an Familienausgleichskasse	1'916.90		2'100.00		1'475.50	
3090.00	Aus- und Weiterbildung des Personals	1'450.00		3'000.00			
3099.00	übriger Personalaufwand	6'972.60		3'000.00		3'290.70	
3100.00	Büromaterial			100.00		139.95	
3130.00	Dienstleistungen Dritter	10'314.10		16'000.00		4'372.90	
3130.01	Schlussessen	4'531.85		9'000.00			
3132.00	Honorare externe Berater, Gutachter, Fachexperten usw	21'131.20		15'000.00		22'521.15	
3134.00	Sachversicherungsprämien	924.00		900.00		924.00	
3170.00	Spesen und Reisekosten	356.80		500.00		144.20	
3199.00	Übriger Betriebsaufwand	4'989.45		2'700.00		3'061.10	
02	Allgemeine Dienste	1'789'158.80	768'348.96	1'722'900.00	711'500.00	1'795'416.29	656'919.58
021	Finanz- und Steuerverwaltung	428'729.47	397'646.55	415'900.00	396'500.00	428'218.50	397'332.46
0210	Finanz- und Steuerverwaltung	428'729.47	397'646.55	415'900.00	396'500.00	428'218.50	397'332.46
3010.00	Löhne des Verwaltungs- und Betriebspersonals	314'500.80		303'800.00		311'267.50	
3050.00	AG-Beiträge AHV, IV, EO, ALV, Verwaltungskosten	20'146.60		19'600.00		19'743.85	
3052.00	AG-Beiträge an Pensionskassen	38'891.50		37'600.00		38'139.65	
3053.00	AG-Beiträge an Unfall- und PersonalHaftplichtversicherungen	3'572.50		3'200.00		3'078.10	
3054.00	AG-Beiträge an Familienausgleichskasse	3'514.20		3'700.00		3'689.80	

Funktionale Gliederung		Rechnung 2022		Budget 2022		Rechnung 2021	
		Aufwand	Ertrag	Aufwand	Ertrag	Aufwand	Ertrag
3055.00	AG-Beiträge an Krankentaggeldversicherungen	3'545.35		3'500.00		3'475.00	
3090.00	Aus- und Weiterbildung des Personals	400.00		2'000.00			
3099.00	übriger Personalaufwand	1'726.25		1'500.00		975.00	
3130.00	Dienstleistungen Dritter	3'158.15		3'500.00		7'542.85	
3130.02	Porti	1'435.90		2'000.00		1'686.70	
3130.03	Post- und Bankspesen	6'152.59		2'500.00		3'440.91	
3130.06	Betriebskosten	9'549.05		7'000.00		10'610.00	
3611.00	Entschädigungen an Kantone und Konkordate	14'732.58		16'000.00		18'425.44	
3612.00	Entschädigungen an Gemeinden und Zweckverbände	7'404.00		10'000.00		6'143.70	
4260.00	Rückerstattungen und Kostenbeteiligungen Dritter		390.20		500.00		31.26
4260.01	Rückerstattungen Betriebskosten		9'134.90		5'000.00		9'791.35
4611.00	Entschädigungen von Kantonen und Konkordaten		130'711.00		125'000.00		128'863.00
4612.00	Entschädigungen von Gemeinden und Zweckverbänden		119'410.45		128'000.00		120'646.85
4910.00	Interne Verrechnung von Dienstleistungen		138'000.00		138'000.00		138'000.00
022	Allgemeine Dienste, übrige	1'049'996.66	303'201.31	1'003'200.00	249'000.00	1'059'308.64	188'921.97
0220	Allgemeine Dienste, übrige	847'030.06	303'201.31	792'300.00	249'000.00	851'368.54	188'921.97
3000.20	Entschädigungen, Tag- und Sitzungsgelder an Behörden, Kommissionen und Verwaltung	1'630.00		2'000.00		560.00	
3010.00	Löhne des Verwaltungs- und Betriebspersonals	422'154.40		425'000.00		408'388.95	
3010.09	Erstattungen von Lohn des Verwaltungs- und Betriebspersonals	-16'031.90					
3050.00	AG-Beiträge AHV, IV, EO, ALV, Verwaltungskosten	25'006.80		27'400.00		27'003.65	
3052.00	AG-Beiträge an Pensionskassen	39'056.90		47'200.00		46'365.15	

Funktionale Gliederung		Rechnung 2022		Budget 2022		Rechnung 2021	
		Aufwand	Ertrag	Aufwand	Ertrag	Aufwand	Ertrag
3053.00	AG-Beiträge an Unfall- und Personalhaftpflichtversicherungen	4'391.65		4'500.00		4'221.95	
3054.00	AG-Beiträge an Familienausgleichskasse	4'362.90		5'200.00		5'049.80	
3055.00	AG-Beiträge an Krankentaggeldversicherungen	4'401.55		4'900.00		4'797.35	
3090.00	Aus- und Weiterbildung des Personals	9'801.70		7'600.00		7'955.25	
3099.00	übriger Personalaufwand	8'631.85		7'600.00		12'825.56	
3100.00	Büromaterial	8'770.93		7'000.00		9'578.85	
3102.00	Drucksachen, Publikationen, Inserate	49'773.60		33'000.00		48'138.15	
3103.00	Fachliteratur, Zeitschriften	1'186.75		1'000.00		6'273.45	
3110.00	Anschaffung Mobiliar, Büromöbel und -geräte	8'139.50		8'500.00		2'011.05	
3130.00	Dienstleistungen Dritter	28'212.25		3'500.00		11'733.54	
3130.02	Porti, Frankaturen, Telefonie	19'689.78		17'000.00		19'885.70	
3132.02	Externe Beratungsdienstleistungen Baupolizei	176'046.25		110'000.00		134'015.20	
3134.00	Sachversicherungsprämien	10'357.90		9'600.00		10'560.80	
3137.00	Steuern und Abgaben			900.00		160.00	
3150.00	Unterhalt Büromöbel und -geräte			1'000.00		998.80	
3170.00	Spesen und Reisekosten	204.80		500.00			
3181.00	Tatsächliche Forderungsverluste	100.00					
3199.00	Übriger Betriebsaufwand	4'333.45		32'000.00		32'745.34	
3636.00	Beiträge an private Organisationen ohne Erwerbszweck	3'809.00		3'900.00			
3910.00	Interne Verrechnung von Dienstleistungen	33'000.00		33'000.00		58'100.00	
4210.00	Gebühren für Amtshandlungen		197'772.25		110'000.00		41'123.95
4250.00	Verkäufe				28'000.00		28'085.00
4260.00	Rückerstattungen und Kostenbeteiligungen Dritter		429.06		500.00		1'113.02
4612.00	Entschädigungen von Gemeinden und Zweckverbänden		39'000.00		49'000.00		39'000.00

Funktionale Gliederung		Rechnung 2022		Budget 2022		Rechnung 2021	
		Aufwand	Ertrag	Aufwand	Ertrag	Aufwand	Ertrag
4910.00	Interne Verrechnung von Dienstleistungen		66'000.00		61'500.00		79'600.00
0221	Allgemeine Dienste, IT-Kosten	202'966.60		210'900.00		207'940.10	
3110.00	Anschaffung Mobiliar, Büromöbel und -geräte					103.80	
3113.00	Anschaffung Hardware	2'623.10		5'000.00		3'523.20	
3118.00	Anschaffung immatrielle Anlagen			2'900.00			
3130.05	Telefongebühren	7'505.30		8'000.00		8'131.15	
3133.00	Informatik-Nutzungsaufwand	58'851.75		60'500.00		60'727.25	
3133.01	Informatik, Kosten Abraxas	124'915.20		123'000.00		124'216.90	
3134.00	Sachversicherungsprämien	1'315.80		1'300.00		1'315.80	
3150.00	Unterhalt Büromöbel und -geräte					355.20	
3153.00	Informatik-Unterhalt (Hardware)			500.00		149.70	
3158.00	Unterhalt immatrielle Anlagen			1'500.00		2'207.85	
3162.00	Leasing Geräte	7'755.45		7'500.00		7'209.25	
3199.00	Übriger Betriebsaufwand			700.00			
029	Verwaltungsliegenschaften, übrige	310'432.67	67'501.10	303'800.00	66'000.00	307'889.15	70'665.15
0290	Verwaltungsliegenschaften, übrige	310'432.67	67'501.10	303'800.00	66'000.00	307'889.15	70'665.15
3101.00	Betriebs- und Verbrauchsmaterial	1'252.80		2'000.00		2'395.86	
3111.00	Anschaffung Apparate, Maschinen, Geräte, Fahrzeuge, Werkzeuge	600.50					
3120.00	Ver- und Entsorgung Liegenschaften (Wasser, Strom, Abwasser, Abfall)	26'953.65		22'500.00		20'699.20	
3130.00	Dienstleistungen Dritter	18'316.68		22'000.00		19'942.70	
3132.00	Honorare externe Berater, Gutachter, Fachexperten usw	3'295.60					
3134.00	Sachversicherungsprämien	8'686.50		8'300.00		8'249.30	
3144.00	Unterhalt Hochbauten, Gebäude					700.05	

Funktionale Gliederung		Rechnung 2022		Budget 2022		Rechnung 2021	
		Aufwand	Ertrag	Aufwand	Ertrag	Aufwand	Ertrag
3144.10	Unterhalt Kirchgemeinde/Gemeindehaus	8'553.92		10'200.00		12'471.80	
3144.11	Unterhalt Kirchgemeinde/Gemeindehaus (nicht verrechenbar)	7'156.62		4'000.00		8'074.90	
3144.20	Unterhalt altes Gemeindehaus	7'052.95		5'000.00		5'946.30	
3144.30	Unterhalt Schützenhaus			300.00			
3151.00	Unterhalt Apparate, Maschinen, Geräte, Fahrzeuge, Werkzeuge	413.30		1'500.00		117.65	
3300.40	Planmässige Abschreibungen Hochbauten VV	207'150.15		207'000.00		208'291.39	
3910.00	Interne Verrechnung von Dienstleistungen	21'000.00		21'000.00		21'000.00	
4470.00	Pacht- und Mietzinse Liegenschaften VV		55'630.00		55'000.00		58'030.00
4612.04	Entschädigungen von Gemeinden und ZV; Ref. Kirchgde		11'871.10		11'000.00		12'635.15
1	ÖFFENTLICHE ORDNUNG UND SICHERHEIT	666'052.73	154'939.34	669'700.00	110'100.00	613'639.10	142'436.74
	<i>Nettoergebnis</i>		<i>511'113.39</i>		<i>559'600.00</i>		<i>471'202.36</i>
11	Öffentliche Sicherheit	68'375.95	8'417.90	63'600.00	3'000.00	56'346.50	2'839.00
111	Polizei	68'375.95	8'417.90	63'600.00	3'000.00	56'346.50	2'839.00
1110	Polizei	68'375.95	8'417.90	63'600.00	3'000.00	56'346.50	2'839.00
3111.00	Anschaffung Apparate, Maschinen, Geräte, Fahrzeuge, Werkzeuge	3'485.70		2'800.00			
3130.00	Dienstleistungen Dritter	33'537.85		30'800.00		26'946.50	
3181.00	Tatsächliche Forderungsverluste	200.00					
3199.00	Übriger Betriebsaufwand	1'852.40					
3611.00	Entschädigungen an Kantone und Konkordate	29'300.00		30'000.00		29'400.00	
4210.00	Gebühren für Amtshandlungen		7'457.90		2'000.00		1'759.00
4270.00	Bussen		960.00		1'000.00		1'080.00

Funktionale Gliederung		Rechnung 2022		Budget 2022		Rechnung 2021	
		Aufwand	Ertrag	Aufwand	Ertrag	Aufwand	Ertrag
12	Rechtsprechung	12'350.75	2'275.00	15'900.00	4'000.00	17'771.30	2'540.00
120	Rechtsprechung	12'350.75	2'275.00	15'900.00	4'000.00	17'771.30	2'540.00
1200	Rechtsprechung	12'350.75	2'275.00	15'900.00	4'000.00	17'771.30	2'540.00
3010.00	Löhne des Verwaltungs- und Betriebspersonals	6'300.00		12'000.00		9'360.00	
3050.00	AG-Beiträge AHV, IV, EO, ALV, Verwaltungskosten	712.75		200.00		518.20	
3053.00	AG-Beiträge an Unfall- und PersonalHaftpflchtversicherungen	22.90		100.00		25.45	
3054.00	AG-Beiträge an Familienausgleichskasse	124.30		100.00		96.85	
3090.00	Aus- und Weiterbildung des Personals					3'630.80	
3100.00	Büromaterial	150.80					
3130.00	Dienstleistungen Dritter	240.00				240.00	
3170.00	Spesen und Reisekosten	4'800.00		3'500.00		3'900.00	
4210.00	Gebühren für Amtshandlungen		2'275.00		4'000.00		2'540.00
14	Allgemeines Rechtswesen	209'029.15	99'083.25	195'700.00	102'400.00	168'700.30	117'757.74
140	Allgemeines Rechtswesen	209'029.15	99'083.25	195'700.00	102'400.00	168'700.30	117'757.74
1400	Allgemeines Rechtswesen	194'991.55	99'083.25	178'700.00	102'400.00	157'409.05	117'757.74
3010.00	Löhne des Verwaltungs- und Betriebspersonals	84'792.80		83'100.00		69'765.70	
3010.09	Erstattungen von Lohn des Verwaltungs- und Betriebspersonals					-1'008.00	
3050.00	AG-Beiträge AHV, IV, EO, ALV, Verwaltungskosten	5'380.15		5'400.00		4'480.25	
3052.00	AG-Beiträge an Pensionskassen	6'339.60		6'300.00		5'696.50	
3053.00	AG-Beiträge an Unfall- und PersonalHaftpflchtversicherungen	954.55		900.00		697.95	

Funktionale Gliederung		Rechnung 2022		Budget 2022		Rechnung 2021	
		Aufwand	Ertrag	Aufwand	Ertrag	Aufwand	Ertrag
3054.00	AG-Beiträge an Familienausgleichskasse	938.50		1'000.00		837.15	
3055.00	AG-Beiträge an Krankentaggeldversicherungen	946.90		1'000.00		788.50	
3090.00	Aus- und Weiterbildung des Personals					1'560.00	
3132.00	Honorare externe Berater, Gutachter, Fachexperten usw	350.00				840.05	
3199.00	Übriger Betriebsaufwand	2'153.90		200.00		970.00	
3601.00	Ertragsanteile an Kantone und Konkordate	21'800.50		21'000.00		20'178.20	
3612.00	Entschädigungen an Gemeinden und Zweckverbände	31'869.85		20'000.00		11'655.05	
3612.02	Entschädigungen regionales Zivilstandsamt	16'564.80		16'900.00		19'947.70	
3910.00	Interne Verrechnung von Dienstleistungen	22'900.00		22'900.00		21'000.00	
4120.00	Konzessionen				500.00		
4210.00	Gebühren für Amtshandlungen		52'192.85		50'000.00		45'629.84
4260.00	Rückerstattungen und Kostenbeteiligungen Dritter				500.00		
4611.00	Entschädigungen von Kantonen und Konkordaten		910.50				574.25
4612.01	Entschädigung von Gemeinden und Zweckverbänden; Rückvergütung Betreibungsamt		26'379.90		31'800.00		38'153.65
4910.00	Interne Verrechnung von Dienstleistungen		19'600.00		19'600.00		33'400.00
1401	Kataster- und Vermessungswesen	14'037.60		17'000.00		11'291.25	
3132.00	Honorare externe Berater, Gutachter, Fachexperten usw	14'037.60		17'000.00		11'291.25	
15	Feuerwehr	266'402.46	27'963.19	296'100.00	500.00	263'737.87	-100.00
150	Feuerwehr	266'402.46	27'963.19	296'100.00	500.00	263'737.87	-100.00
1500	Feuerwehr	266'402.46	27'963.19	296'100.00	500.00	263'737.87	-100.00

Funktionale Gliederung		Rechnung 2022		Budget 2022		Rechnung 2021	
		Aufwand	Ertrag	Aufwand	Ertrag	Aufwand	Ertrag
3132.00	Honorare externe Berater, Gutachter, Fachexperten usw	9'258.65		10'000.00		13'914.90	
3300.40	Planmässige Abschreibungen Hochbauten VV			27'500.00		27'521.06	
3612.00	Entschädigungen an Gemeinden und Zweckverbände	257'143.81		254'500.00		218'154.08	
3660.20	Planmässige Abschreibungen Investitionsbeiträge an Gemeinden und ZV			4'100.00		4'147.83	
4210.00	Gebühren für Amtshandlungen		500.00		500.00		-100.00
4690.00	Übriger Transferertrag		27'463.19				
16	Verteidigung	109'894.42	17'200.00	98'400.00	200.00	107'083.13	19'400.00
161	Militärische Verteidigung	8'069.54		16'800.00		11'703.82	
1610	Militärische Verteidigung	8'069.54		16'800.00		11'703.82	
3300.30	Planmässige Abschreibungen übrige Tiefbauten VV	8'069.54		16'800.00		11'703.82	
162	Zivile Verteidigung	101'824.88	17'200.00	81'600.00	200.00	95'379.31	19'400.00
1620	Zivilschutz	94'537.95	17'200.00	73'000.00	200.00	87'412.98	19'400.00
3132.00	Honorare externe Berater, Gutachter, Fachexperten usw	12'144.90		5'000.00		8'495.40	
3612.00	Entschädigungen an Gemeinden und Zweckverbände	65'593.05		68'000.00		59'717.58	
3701.00	Durchlaufende Beiträge an Kantone und Konkordate	16'800.00				19'200.00	
4611.00	Entschädigungen von Kantonen und Konkordaten		400.00		200.00		200.00
4707.00	Durchlaufende Beiträge von privaten Haushalten		16'800.00				19'200.00
1621	Ziviler Gemeindeführungsstab	7'286.93		8'600.00		7'966.33	

Funktionale Gliederung		Rechnung 2022		Budget 2022		Rechnung 2021	
		Aufwand	Ertrag	Aufwand	Ertrag	Aufwand	Ertrag
3612.00	Entschädigungen an Gemeinden und Zweckverbände	7'286.93		8'600.00		7'966.33	
2	BILDUNG	6'104'030.91	679'160.16	5'996'000.00	613'700.00	6'086'079.87	594'566.45
	<i>Nettoergebnis</i>		<i>5'424'870.75</i>		<i>5'382'300.00</i>		<i>5'491'513.42</i>
21	Obligatorische Schule	5'753'659.36	632'817.91	5'618'600.00	608'900.00	5'667'053.43	565'575.95
211	Eingangsstufe	398'221.51		374'100.00		350'407.52	
2110	Kindergarten	398'221.51		374'100.00		350'407.52	
3020.50	Löhne der Lehrpersonen, temporäre Angestellte (mit AHV)	4'185.05		3'600.00		3'910.10	
3050.00	AG-Beiträge AHV, IV, EO, ALV, Verwaltungskosten	165.65		500.00			
3053.00	AG-Beiträge an Unfall- und PersonalHaftpflichtversicherungen	16.55				13.75	
3054.00	AG-Beiträge an Familienausgleichskasse	28.90					
3055.00	AG-Beiträge an Krankentaggeldversicherungen	47.40				37.35	
3104.00	Lehrmittel und Schulmaterial	6'797.71		8'400.00		7'268.72	
3171.00	Exkursionen, Schulreisen und Lager	302.40		1'600.00		934.50	
3611.10	Entschädigungen an Kantone und Konkordate, Anteil Grundbesoldung	386'677.85		360'000.00		338'243.10	
212	Primarstufe	2'565'367.76	7'895.90	2'526'300.00	12'000.00	2'628'272.31	9'873.75
2120	Primarstufe	2'565'367.76	7'895.90	2'526'300.00	12'000.00	2'628'272.31	9'873.75
3020.00	Löhne der Lehrpersonen	42'558.90		42'000.00		42'046.40	
3020.06	Löhne Klassenassistenten / Schwimmhilfe	115'112.40		95'500.00		87'410.70	
3020.07	Löhne Freifächer	7'227.10		31'000.00		23'518.80	
3020.09	Erstattung von Lohn der Lehrpersonen	-622.00					

Funktionale Gliederung		Rechnung 2022		Budget 2022		Rechnung 2021	
		Aufwand	Ertrag	Aufwand	Ertrag	Aufwand	Ertrag
3020.50	Löhne der Lehrpersonen, temporäre Angestellte	49'898.65		31'000.00		36'829.65	
3050.00	AG-Beiträge AHV, IV, EO, ALV, Verwaltungskosten	11'701.25		12'000.00		9'068.00	
3052.00	AG-Beiträge an Pensionskassen	10'608.25		7'000.00		8'232.60	
3053.00	AG-Beiträge an Unfall- und Personalhaftpflichtversicherungen	1'642.10		1'300.00		1'097.55	
3054.00	AG-Beiträge an Familienausgleichskasse	2'049.45		1'700.00		1'694.70	
3055.00	AG-Beiträge an Krankentaggeldversicherungen	2'291.50		1'600.00		1'784.85	
3090.00	Aus- und Weiterbildung des Personals	9'546.35		17'000.00		13'825.61	
3099.00	übriger Personalaufwand	3'484.60		5'000.00		1'536.40	
3104.00	Lehrmittel und Schulmaterial	84'793.02		95'000.00		90'776.34	
3111.00	Anschaffung Apparate, Maschinen, Geräte, Fahrzeuge, Werkzeuge	7'200.15		7'400.00		4'482.65	
3113.00	Anschaffung Hardware	17'505.30		3'000.00		40'875.50	
3130.00	Dienstleistungen Dritter	51'401.80		36'400.00		43'007.94	
3151.00	Unterhalt Apparate, Maschinen, Geräte, Fahrzeuge, Werkzeuge	4'775.80		3'500.00			
3161.00	Mieten, Benützungskosten Mobilien	11'202.95		14'000.00		12'094.75	
3171.00	Exkursionen, Schulreisen und Lager	26'163.87		51'000.00		37'230.30	
3171.01	Projekte	13'158.52		12'400.00		15'040.44	
3199.00	Übriger Betriebsaufwand	2'575.80		4'000.00		4'482.58	
3300.60	Planmässige Abschreibungen Mobilien VV	6'745.00		14'500.00			
3611.10	Entschädigungen an Kantone und Konkordate, Anteil Grundbesoldung	2'084'347.00		2'040'000.00		2'153'236.55	
4260.00	Rückerstattungen und Kostenbeteiligungen Dritter		2'074.90				2'853.75
4260.03	Rückerstattungen Dritter (Klassenlager)		5'821.00		12'000.00		7'020.00
214	Musikschulen	96'979.44		95'000.00		91'485.65	

Funktionale Gliederung		Rechnung 2022		Budget 2022		Rechnung 2021	
		Aufwand	Ertrag	Aufwand	Ertrag	Aufwand	Ertrag
2140	Musikschulen	96'979.44		95'000.00		91'485.65	
3130.00	Dienstleistungen Dritter	13'321.00					
3636.00	Beiträge an private Organisationen ohne Erwerbszweck	83'658.44		95'000.00		91'485.65	
217	Schulliegenschaften	1'646'743.18	402'467.21	1'581'500.00	372'000.00	1'600'843.10	344'191.00
2170	Schulliegenschaften	1'646'743.18	402'467.21	1'581'500.00	372'000.00	1'600'843.10	344'191.00
3010.00	Löhne des Verwaltungs- und Betriebspersonals	378'114.70		346'400.00		355'970.50	
3050.00	AG-Beiträge AHV, IV, EO, ALV, Verwaltungskosten	23'790.20		22'000.00		22'120.60	
3052.00	AG-Beiträge an Pensionskassen	36'550.80		36'000.00		35'559.20	
3053.00	AG-Beiträge an Unfall- und PersonalHaftplichtversicherungen	4'215.80		3'500.00		3'565.95	
3054.00	AG-Beiträge an Familienausgleichskasse	4'149.75		4'100.00		4'134.50	
3055.00	AG-Beiträge an Krankentaggeldversicherungen	4'182.85		4'000.00		4'029.75	
3090.00	Aus- und Weiterbildung des Personals	160.00		6'000.00			
3099.00	übriger Personalaufwand	5'013.00		3'000.00		2'366.25	
3101.00	Betriebs- und Verbrauchsmaterial	16'197.90		38'000.00		24'822.65	
3111.00	Anschaffung Apparate, Maschinen, Geräte, Fahrzeuge, Werkzeuge	1'185.35		3'000.00		9'596.43	
3120.00	Ver- und Entsorgung Liegenschaften (Wasser, Strom, Abwasser, Abfall)	296'954.65		280'000.00		291'927.45	
3130.00	Dienstleistungen Dritter	55'954.10		56'000.00		70'872.60	
3134.00	Sachversicherungsprämien	14'708.90		14'100.00		14'050.55	
3144.50	Unterhalt Schulliegenschaften Schulhaus/Schwimmbad/MZTH/KIGA	105'629.26		64'600.00		57'798.15	
3151.00	Unterhalt Apparate, Maschinen, Geräte, Fahrzeuge, Werkzeuge	1'278.40		5'300.00		647.90	

Funktionale Gliederung		Rechnung 2022		Budget 2022		Rechnung 2021	
		Aufwand	Ertrag	Aufwand	Ertrag	Aufwand	Ertrag
3170.00	Spesen und Reisekosten	80.50		500.00		62.10	
3300.30	Planmässige Abschreibungen übrige Tiefbauten VV	18'000.00		18'000.00		18'000.00	
3300.40	Planmässige Abschreibungen Hochbauten VV	680'577.02		677'000.00		680'560.69	
3300.60	Planmässige Abschreibungen Mobilien VV					4'757.83	
4240.00	Benützungsgebühren und Dienstleistungen		25'728.70		16'000.00		18'760.00
4260.00	Rückerstattungen und Kostenbeteiligungen Dritter		3'332.36				896.85
4470.00	Pacht- und Mietzinse Liegenschaften VV		1'014.40		1'000.00		1'014.40
4612.00	Entschädigungen von Gemeinden und Zweckverbänden		213'330.50		215'000.00		199'985.15
4612.02	Entschädigungen von Gemeinden und Zweckverbänden; Heizung SEKUF		159'061.25		140'000.00		123'534.60
218	Tagesbetreuung	265'720.14	198'584.00	232'000.00	200'000.00	235'460.61	186'742.00
2180	Tagesbetreuung	265'720.14	198'584.00	232'000.00	200'000.00	235'460.61	186'742.00
3010.00	Löhne des Verwaltungs- und Betriebspersonals	159'019.50		127'000.00		133'308.60	
3010.08	Löhne Personal im Stundenlohn	17'364.90		16'000.00		18'673.45	
3050.00	AG-Beiträge AHV, IV, EO, ALV, Verwaltungskosten	8'571.50		9'200.00		7'755.20	
3052.00	AG-Beiträge an Pensionskassen	19'083.00		19'000.00		21'121.95	
3053.00	AG-Beiträge an Unfall- und PersonalHaftpflichtversicherungen	1'759.10		1'500.00		1'490.55	
3054.00	AG-Beiträge an Familienausgleichskasse	1'577.45		1'700.00		1'566.45	
3055.00	AG-Beiträge an Krankentaggeldversicherungen	1'841.40		1'100.00		1'791.85	
3090.00	Aus- und Weiterbildung des Personals	885.00		5'000.00		2'200.00	
3099.00	übriger Personalaufwand	88.64					
3104.00	Lehrmittel und Schulmaterial	1'078.25		2'500.00		2'362.75	
3105.00	Lebensmittel	6'192.45		5'000.00		5'714.50	

Funktionale Gliederung		Rechnung 2022		Budget 2022		Rechnung 2021	
		Aufwand	Ertrag	Aufwand	Ertrag	Aufwand	Ertrag
3111.00	Anschaffung Apparate, Maschinen, Geräte, Fahrzeuge, Werkzeuge	1'384.05		2'000.00		377.29	
3130.00	Dienstleistungen Dritter	588.30		1'000.00		700.32	
3130.04	Aufbereitung Verpflegung durch Dritte	45'861.00		40'000.00		37'879.40	
3171.00	Exkursionen, Schulreisen und Lager	425.60		1'000.00		194.70	
3199.00	Übriger Betriebsaufwand					323.60	
4260.00	Rückerstattungen und Kostenbeteiligungen Dritter		198'584.00		200'000.00		186'742.00
219	Obligatorische Schule, Übriges	780'627.33	23'870.80	809'700.00	24'900.00	760'584.24	24'769.20
2190	Schulleitung	243'948.92		243'300.00		236'205.60	
3000.10	Entschädigungen Behörden, Grundpauschale	40'400.00		46'000.00		36'000.00	
3000.20	Entschädigungen, Tag- und Sitzungsgelder an Behörden, Kommissionen und Verwaltung			1'000.00			
3050.00	AG-Beiträge AHV, IV, EO, ALV, Verwaltungskosten	2'594.20		3'100.00		2'369.40	
3053.00	AG-Beiträge an Unfall- und PersonalHaftplichtversicherungen	83.25		100.00		69.20	
3054.00	AG-Beiträge an Familienausgleichskasse	452.50		600.00		442.80	
3090.00	Aus- und Weiterbildung des Personals	1'979.35		4'500.00		6'460.00	
3099.00	übriger Personalaufwand	5'108.57		3'000.00		4'383.40	
3611.10	Entschädigungen an Kantone und Konkordate, Anteil Grundbesoldung	193'331.05		185'000.00		186'480.80	
2191	Schulverwaltung	183'207.69	23'870.80	205'900.00	24'900.00	175'519.39	24'769.20
3010.00	Löhne des Verwaltungs- und Betriebspersonals	103'668.65		106'000.00		110'418.20	
3010.09	Erstattungen von Lohn des Verwaltungs- und Betriebspersonals					-548.45	
3050.00	AG-Beiträge AHV, IV, EO, ALV, Verwaltungskosten	6'939.50		6'800.00		6'971.95	

Funktionale Gliederung		Rechnung 2022		Budget 2022		Rechnung 2021	
		Aufwand	Ertrag	Aufwand	Ertrag	Aufwand	Ertrag
3052.00	AG-Beiträge an Pensionskassen	13'053.70		13'800.00		12'410.35	
3053.00	AG-Beiträge an Unfall- und PersonalHaftpflichtversicherungen	1'230.65		1'100.00		1'086.20	
3054.00	AG-Beiträge an Familienausgleichskasse	1'210.45		1'300.00		1'302.60	
3055.00	AG-Beiträge an Krankentaggeldversicherungen	1'221.50		1'200.00		1'227.25	
3090.00	Aus- und Weiterbildung des Personals			2'000.00		900.00	
3091.00	Personalwerbung	880.65					
3099.00	übriger Personalaufwand	2'615.00		6'500.00		2'650.00	
3100.00	Büromaterial	488.55		3'500.00		1'829.66	
3130.00	Dienstleistungen Dritter	9'286.24		12'800.00		11'503.48	
3133.00	Informatik-Nutzungsaufwand	24'612.80		32'900.00		7'768.15	
3910.00	Interne Verrechnung von Dienstleistungen	18'000.00		18'000.00		18'000.00	
4612.00	Entschädigungen von Gemeinden und Zweckverbänden		23'870.80		24'900.00		24'769.20
2192	Volksschule, Sonstiges	353'470.72		360'500.00		348'859.25	
3103.01	Bücher, Zeitschriften, etc. Bibliothek	8'383.67		8'000.00		9'131.65	
3199.00	Übriger Betriebsaufwand	10'475.80		9'500.00		7'918.10	
3612.00	Entschädigungen an Gemeinden und Zweckverbände	271'454.00		280'000.00		268'806.20	
3631.00	Beiträge an Kantone und Konkordate	63'157.25		63'000.00		63'003.30	
22	Sonderschulen	350'371.55	46'342.25	377'400.00	4'800.00	419'026.44	28'990.50
220	Sonderschulen	350'371.55	46'342.25	377'400.00	4'800.00	419'026.44	28'990.50
2200	Sonderschulen	350'371.55	46'342.25	377'400.00	4'800.00	419'026.44	28'990.50
3020.05	Löhne Therapien / Förderunterricht / ISR-Assistenz	194'675.95		160'000.00		174'296.75	
3020.50	Löhne Vikariate			3'000.00		1'320.00	

Funktionale Gliederung		Rechnung 2022		Budget 2022		Rechnung 2021	
		Aufwand	Ertrag	Aufwand	Ertrag	Aufwand	Ertrag
3050.00	AG-Beiträge AHV, IV, EO, ALV, Verwaltungskosten	12'303.85		11'000.00		10'915.65	
3052.00	AG-Beiträge an Pensionskassen	18'851.05		15'000.00		17'012.15	
3053.00	AG-Beiträge an Unfall- und PersonalHaftpflchtversicherungen	2'070.85		1'700.00		1'689.60	
3054.00	AG-Beiträge an Familienausgleichskasse	2'147.05		2'000.00		2'040.35	
3055.00	AG-Beiträge an Krankentaggeldversicherungen	2'199.95		2'000.00		1'978.50	
3104.00	Lehrmittel und Schulmaterial	6'815.10		6'500.00		5'348.54	
3130.00	Dienstleistungen Dritter	12'476.35		45'000.00		27'323.50	
3612.00	Entschädigungen an Gemeinden und Zweckverbände	26'426.40		60'000.00		177'101.40	
3631.00	Beiträge an Kantone und Konkordate	72'405.00		71'200.00			
4260.00	Rückerstattungen und Kostenbeteiligungen Dritter		13'162.25		4'800.00		28'990.50
4631.00	Beiträge von Kantonen und Konkordaten		33'180.00				
3	KULTUR, SPORT UND FREIZEIT	57'733.75		68'100.00		56'964.60	
	<i>Nettoergebnis</i>		<i>57'733.75</i>		<i>68'100.00</i>		<i>56'964.60</i>
32	Kultur, übrige	35'649.60		43'300.00		27'420.10	
329	Kultur, Übriges	35'649.60		43'300.00		27'420.10	
3290	Kultur, Übriges	35'649.60		43'300.00		27'420.10	
3111.00	Anschaffung Apparate, Maschinen, Geräte, Fahrzeuge, Werkzeuge	241.25		500.00		1'408.65	
3130.00	Dienstleistungen Dritter	11'792.30		13'500.00		5'717.35	
3632.00	Beiträge an Gemeinden und Zweckverbände	16'137.05		16'300.00		14'470.10	
3636.00	Beiträge an private Organisationen ohne Erwerbszweck	7'479.00		13'000.00		5'824.00	

Funktionale Gliederung		Rechnung 2022		Budget 2022		Rechnung 2021	
		Aufwand	Ertrag	Aufwand	Ertrag	Aufwand	Ertrag
33	Medien	4'184.15		4'000.00		8'228.30	
332	Massenmedien	4'184.15		4'000.00		8'228.30	
3320	Massenmedien	4'184.15		4'000.00		8'228.30	
3130.07	Dienstleistungen Homepage	4'184.15		4'000.00		8'228.30	
34	Sport und Freizeit	17'900.00		20'800.00		21'316.20	
341	Sport	17'900.00		20'800.00		21'316.20	
3410	Sport	17'900.00		20'800.00		21'316.20	
3143.16	Unterhalt Vita Parcour					1'705.60	
3636.00	Beiträge an private Organisationen ohne Erwerbszweck	17'900.00		20'800.00		19'610.60	
4	GESUNDHEIT	1'223'932.55		1'216'300.00	500.00	1'155'359.20	12'750.30
	<i>Nettoergebnis</i>		<i>1'223'932.55</i>		<i>1'215'800.00</i>		<i>1'142'608.90</i>
41	Spitäler, Kranken- und Pflegeheime	851'202.25		830'000.00		746'112.05	12'750.30
412	Kranken-, Alters- und Pflegeheime	851'202.25		830'000.00		746'112.05	12'750.30
4125	Pflegefinanzierung Kranken-, Alters- und Pflegeheime	851'202.25		830'000.00		746'112.05	12'750.30
3634.40	Beiträge an öffentliche Unternehmungen (als beauftragte Leistungserbringer) für Leistungen der Langzeitpflege	729'525.85		600'000.00		573'157.15	
3634.46	Beiträge an öffentliche Unternehmungen (als übrige Leistungserbringer) für Leistungen der Langzeitpflege	3'540.70		50'000.00		36'666.40	

Funktionale Gliederung		Rechnung 2022		Budget 2022		Rechnung 2021	
		Aufwand	Ertrag	Aufwand	Ertrag	Aufwand	Ertrag
3635.46	Beiträge an private Unternehmungen (als übrige Leistungserbringer) für Leistungen der Langzeitpflege	118'135.70		180'000.00		136'288.50	
4260.00	Rückerstattungen und Kostenbeteiligungen Dritter						12'750.30
42	Ambulante Krankenpflege	321'938.65		328'500.00		343'447.50	
421	Ambulante Krankenpflege	321'938.65		328'500.00		343'447.50	
4210	Ambulante Krankenpflege	1'639.85		2'500.00		1'840.00	
3636.00	Beiträge an private Organisationen ohne Erwerbszweck	1'639.85		2'500.00		1'840.00	
4215	Pflegefinanzierung ambulante Krankenpflege (Spitex)	320'298.80		326'000.00		341'607.50	
3636.50	Beiträge an private Organisationen ohne Erwerbszweck (als beauftragte Leistungserbringer) für Pflegeleistungen der ambul	173'297.00		226'000.00		220'366.50	
3636.56	Beiträge an private Organisationen ohne Erwerbszweck (als übrige Leistungserbringer) für ambulante Krankenpflege (Spitex)	147'001.80		100'000.00		121'241.00	
43	Gesundheitsprävention	30'696.60		36'600.00		45'938.80	
433	Schulgesundheitsdienst	30'696.60		36'600.00		45'938.80	
4330	Schulgesundheitsdienst	30'696.60		36'600.00		45'938.80	
3010.00	Löhne des Verwaltungs- und Betriebspersonals	3'618.45		4'000.00		5'417.00	
3050.00	AG-Beiträge AHV, IV, EO, ALV, Verwaltungskosten	106.20				180.10	
3053.00	AG-Beiträge an Unfall- und PersonalHaftpflichtversicherungen	25.40				21.30	

Funktionale Gliederung		Rechnung 2022		Budget 2022		Rechnung 2021	
		Aufwand	Ertrag	Aufwand	Ertrag	Aufwand	Ertrag
3054.00	AG-Beiträge an Familienausgleichskasse	18.55				33.65	
3055.00	AG-Beiträge an Krankentaggeldversicherungen	40.95				61.20	
3106.00	Medizinisches Material	1'240.50		600.00		19'649.40	
3136.00	Honorare privatärztlicher Tätigkeit	25'360.50		32'000.00		20'576.15	
3170.00	Spesen und Reisekosten	286.05					
49	Gesundheitswesen, Übriges	20'095.05		21'200.00	500.00	19'860.85	
490	Gesundheitswesen, Übriges	20'095.05		21'200.00	500.00	19'860.85	
4900	Gesundheitswesen, übriges	20'095.05		21'200.00	500.00	19'860.85	
3130.00	Dienstleistungen Dritter	175.80				176.40	
3612.00	Entschädigungen an Gemeinden und Zweckverbände	1'148.15		1'600.00		1'857.45	
3631.00	Beiträge an Kantone und Konkordate	5'819.10		6'700.00		5'858.00	
3636.00	Beiträge an private Organisationen ohne Erwerbszweck	1'452.00		1'400.00		1'469.00	
3910.00	Interne Verrechnung von Dienstleistungen	11'500.00		11'500.00		10'500.00	
4210.00	Gebühren für Amtshandlungen				500.00		
5	SOZIALE SICHERHEIT	2'561'446.31	1'307'552.41	2'978'700.00	1'410'000.00	2'600'052.79	1'199'304.45
	<i>Nettoergebnis</i>		<i>1'253'893.90</i>		<i>1'568'700.00</i>		<i>1'400'748.34</i>
51	Krankheit und Unfall	125'303.75	130'005.65	110'000.00	110'000.00	106'060.00	106'060.00
512	Prämienverbilligungen	125'303.75	130'005.65	110'000.00	110'000.00	106'060.00	106'060.00
5120	Prämienverbilligungen	125'303.75	130'005.65	110'000.00	110'000.00	106'060.00	106'060.00
3635.10	Beiträge an Krankenkassen für Sozialhilfeempfänger	125'303.75		110'000.00		106'060.00	
4290.00	Übrige Entgelte		9'403.85				

Funktionale Gliederung		Rechnung 2022		Budget 2022		Rechnung 2021	
		Aufwand	Ertrag	Aufwand	Ertrag	Aufwand	Ertrag
4630.00	Beiträge vom Bund		48'290.75		55'000.00		32'135.85
4631.00	Beiträge von Kantonen und Konkordaten		39'510.65		45'000.00		26'293.00
4637.10	Durch Sozialhilfeempfänger rückerstattete Prämien (IPV, RDP und weitere nachträgliche Erträge)		32'800.40		10'000.00		47'631.15
52	Invalidität	516'324.60	364'498.00	485'000.00	335'500.00	458'965.55	229'496.05
522	Ergänzungsleistungen IV	516'324.60	364'498.00	485'000.00	335'500.00	458'965.55	229'496.05
5220	Ergänzungsleistungen IV	516'324.60	364'498.00	485'000.00	335'500.00	458'965.55	229'496.05
3637.20	Ergänzungsleistungen zur IV	491'973.00		465'000.00		431'383.00	
3637.22	EL-Krankheits- und Behinderungskosten (zur IV)	24'351.60		20'000.00		27'582.55	
4631.00	Beiträge von Kantonen und Konkordaten		354'262.00		325'500.00		229'469.65
4637.20	Rückerstattungen Ergänzungsleistungen zur IV		4'002.00		10'000.00		
4637.22	Rückerstattungen EL-Krankheits- und Behinderungskosten (zur IV)		6'234.00				26.40
53	Alter und Hinterlassene	424'922.45	348'313.13	672'900.00	455'600.00	632'264.64	311'751.75
531	Alters- und Hinterlassenenversicherung AHV	4'426.30	4'424.50	3'000.00	4'600.00	3'412.50	4'556.00
5310	Alters- und Hinterlassenenversicherung AHV	4'426.30	4'424.50	3'000.00	4'600.00	3'412.50	4'556.00
3633.00	Beiträge an öffentliche Sozialversicherungen	4'426.30		3'000.00		3'412.50	
4611.00	Entschädigungen von Kantonen und Konkordaten		4'424.50		4'600.00		4'556.00
532	Ergänzungsleistungen AHV	420'496.15	309'068.00	655'000.00	451'000.00	604'824.60	307'195.75
5320	Ergänzungsleistungen AHV	420'496.15	309'068.00	655'000.00	451'000.00	604'824.60	307'195.75
3181.10	Abschreibung von Rückerstattungsforderungen					398.00	

Funktionale Gliederung		Rechnung 2022		Budget 2022		Rechnung 2021	
		Aufwand	Ertrag	Aufwand	Ertrag	Aufwand	Ertrag
3181.20	Abschreibung von Rückerstattungsforderungen EL	948.00					
3637.21	Ergänzungsleistungen zur AHV	387'645.00		630'000.00		590'760.00	
3637.23	EL-Krankheits- und Behinderungskosten (zur AHV)	31'903.15		25'000.00		13'666.60	
4631.00	Beiträge von Kantonen und Konkordaten		259'998.00		441'000.00		297'627.75
4637.20	Rückerstattungen Ergänzungsleistungen zur IV		29'550.00				
4637.21	Rückerstattungen Ergänzungsleistungen zur AHV		19'520.00		10'000.00		9'568.00
534	Wohnen im Alter (ohne Pflege)		34'820.63	14'900.00		24'027.54	
5340	Wohnen im Alter (ohne Pflege)		34'820.63	14'900.00		24'027.54	
3612.00	Entschädigungen an Gemeinden und Zweckverbände			10'700.00		19'765.20	
3660.20	Planmässige Abschreibungen Investitionsbeiträge an Gemeinden und ZV			4'200.00		4'262.34	
4260.00	Rückerstattungen und Kostenbeteiligungen Dritter		2'629.00				
4690.00	Übriger Transferertrag		32'191.63				
54	Familie und Jugend	498'175.55	25'336.70	474'600.00	10'000.00	286'877.20	10'028.20
543	Alimentenbevorschussung und -inkasso	66'666.65	13'936.70	35'000.00	10'000.00	37'212.25	10'028.20
5430	Alimentenbevorschussung und -inkasso	66'666.65	13'936.70	35'000.00	10'000.00	37'212.25	10'028.20
3130.06	Betriebskosten					195.80	
3637.00	Beiträge an private Haushalte	66'666.65		35'000.00		37'016.45	
4290.00	Übrige Entgelte		5'736.70				
4637.00	Beiträge von privaten Haushalten		8'200.00		10'000.00		10'028.20

Funktionale Gliederung		Rechnung 2022		Budget 2022		Rechnung 2021	
		Aufwand	Ertrag	Aufwand	Ertrag	Aufwand	Ertrag
544	Jugendschutz	430'925.65	11'400.00	437'600.00		249'123.45	
5440	Jugendschutz	430'925.65	11'400.00	437'600.00		249'123.45	
3120.00	Ver- und Entsorgung Liegenschaften (Wasser, Strom, Abwasser, Abfall)	263.70		1'500.00			
3130.00	Dienstleistungen Dritter	64.00		100.00		64.00	
3631.00	Beiträge an Kantone und Konkordate	368'910.00		381'000.00		116'824.00	
3632.30	Beiträge an Gemeinden für JUF	56'429.25		55'000.00		41'785.45	
3632.31	Beiträge an SEK UF für Fremdplatzierungen	5'258.70				90'450.00	
4260.00	Rückerstattungen und Kostenbeteiligungen Dritter		11'400.00				
545	Leistungen an Familien	583.25		2'000.00		541.50	
5451	Kinderkrippen und Kinderhorte	583.25		2'000.00		541.50	
3631.00	Beiträge an Kantone und Konkordate	485.20					
3637.00	Beiträge an private Haushalte	98.05		2'000.00		541.50	
57	Sozialhilfe und Asylwesen	996'719.96	439'398.93	1'236'200.00	498'900.00	1'115'885.40	541'968.45
571	Beihilfen/Zuschüsse	25'828.00	20'255.00	20'000.00	10'500.00	23'916.00	31'926.60
5710	Beihilfen/Zuschüsse	25'828.00	20'255.00	20'000.00	10'500.00	23'916.00	31'926.60
3637.24	Beihilfen	25'828.00		20'000.00		23'916.00	
4631.00	Beiträge von Kantonen und Konkordaten		18'080.00		9'500.00		-8'010.40
4637.24	Rückerstattungen Beihilfen		2'175.00		1'000.00		29'680.00
4637.25	Rückerstattungen kantonalrechtliche Zuschüsse						10'257.00
572	Wirtschaftliche Hilfe	237'076.30	218'613.18	600'000.00	247'000.00	449'822.05	295'498.25

Funktionale Gliederung		Rechnung 2022		Budget 2022		Rechnung 2021	
		Aufwand	Ertrag	Aufwand	Ertrag	Aufwand	Ertrag
5720	Gesetzliche wirtschaftliche Hilfe	237'076.30	218'613.18	600'000.00	247'000.00	449'822.05	295'498.25
3637.30	GWH - an schweiz. Staatsangehörige ohne Kostenersatz	120'957.05		360'000.00		230'849.20	
3637.34	GWH - ausländische Staatsangehörige ohne Kostenersatz	90'918.80		110'000.00		91'562.50	
3637.35	GWH - ausländische Staatsangehörige mit vollem Kostenersatz	25'200.45		130'000.00		127'410.35	
4631.00	Beiträge von Kantonen und Konkordaten		6'540.00		15'000.00		9'182.00
4631.35	Kostenerstattungen des Kantons für ausländische Staatsangehörige mit vollem Kostenersatz		20'823.75		118'000.00		103'363.05
4637.30	Rückerstattungen Dritter für schweizerische Staatsangehörige ohne Kostenersatz		155'897.88		80'000.00		131'790.50
4637.34	Rückerstattungen Dritter für ausländische Staatsangehörige ohne Kostenersatz		29'335.55		22'000.00		26'462.30
4637.35	Rückerstattungen Dritter für ausländische Staatsangehörige mit vollem Kostenersatz		6'016.00		12'000.00		24'700.40
573	Asylwesen	342'696.01	184'497.35	263'500.00	225'000.00	257'970.32	187'132.65
5730	Asylwesen	342'696.01	184'497.35	263'500.00	225'000.00	257'970.32	187'132.65
3101.00	Betriebs- und Verbrauchsmaterial	515.50		2'000.00			
3110.00	Anschaffung Mobiliar, Büromöbel und -geräte	4'607.90		1'500.00		1'952.25	
3120.05	Energiekosten	5'363.55		4'000.00		5'299.60	
3134.00	Sachversicherungsprämien	67.85		400.00		61.70	
3144.00	Unterhalt Hochbauten, Gebäude	7'838.85		3'000.00		34'100.41	
3199.00	Übriger Betriebsaufwand	118'048.05		100'000.00		69'500.95	
3300.40	Planmässige Abschreibungen Hochbauten VV	42'580.41		42'600.00		42'580.41	
3637.00	Beiträge an private Haushalte	163'673.90		110'000.00		104'475.00	

Funktionale Gliederung		Rechnung 2022		Budget 2022		Rechnung 2021	
		Aufwand	Ertrag	Aufwand	Ertrag	Aufwand	Ertrag
4260.00	Rückerstattungen und Kostenbeteiligungen Dritter				1'000.00		
4470.00	Pacht- und Mietzinse Liegenschaften VV		4'800.00		4'000.00		6'415.15
4631.00	Beiträge von Kantonen und Konkordaten		179'697.35		220'000.00		180'717.50
579	Fürsorge, Übriges	391'119.65	16'033.40	352'700.00	16'400.00	384'177.03	27'410.95
5790	Fürsorge, Übriges	391'119.65	16'033.40	352'700.00	16'400.00	384'177.03	27'410.95
3000.10	Entschädigungen Behörden, Grundpauschale	31'156.45		30'000.00		24'500.00	
3000.20	Entschädigungen, Tag- und Sitzungsgelder an Behörden, Kommissionen und Verwaltung	3'486.25		2'000.00		2'810.00	
3010.00	Löhne des Verwaltungs- und Betriebspersonals	122'523.85		96'800.00		112'161.55	
3050.00	AG-Beiträge AHV, IV, EO, ALV, Verwaltungskosten	9'565.05		8'400.00		8'165.40	
3052.00	AG-Beiträge an Pensionskassen	16'866.00		13'400.00		13'132.60	
3053.00	AG-Beiträge an Unfall- und PersonalHaftpflichtversicherungen	1'466.65		1'200.00		1'175.25	
3054.00	AG-Beiträge an Familienausgleichskasse	1'668.65		1'600.00		1'525.85	
3055.00	AG-Beiträge an Krankentaggeldversicherungen	1'384.35		1'400.00		1'267.45	
3090.00	Aus- und Weiterbildung des Personals	440.00		4'000.00			
3099.00	übriger Personalaufwand	60.00		200.00		88.90	
3102.00	Drucksachen, Publikationen, Inserate	272.95		1'000.00		339.50	
3130.00	Dienstleistungen Dritter	350.00				5'233.03	
3199.00	Übriger Betriebsaufwand	10'119.80		13'000.00		12'894.65	
3611.00	Entschädigungen an Kantone und Konkordate	27.90		100.00		26.15	
3613.00	Entschädigungen an öffentliche Sozialversicherungen	22'196.00		23'000.00		23'756.00	
3632.00	Beiträge an Gemeinden und Zweckverbände	156'289.75		145'000.00		152'738.20	
3636.00	Beiträge an private Organisationen ohne Erwerbszweck	5'146.00		3'500.00		962.50	

Funktionale Gliederung		Rechnung 2022		Budget 2022		Rechnung 2021	
		Aufwand	Ertrag	Aufwand	Ertrag	Aufwand	Ertrag
3910.00	Interne Verrechnung von Dienstleistungen	8'100.00		8'100.00		23'400.00	
4260.00	Rückerstattungen und Kostenbeteiligungen Dritter		60.00				300.00
4611.00	Entschädigungen von Kantonen und Konkordaten		2'573.40		3'000.00		2'410.95
4910.00	Interne Verrechnung von Dienstleistungen		13'400.00		13'400.00		24'700.00
6	VERKEHR UND NACHRICHTENÜBERMITTLUNG	1'381'634.21	509'532.90	1'196'400.00	360'800.00	1'299'775.15	415'083.27
	<i>Nettoergebnis</i>		<i>872'101.31</i>		<i>835'600.00</i>		<i>884'691.88</i>
61	Strassenverkehr	1'018'536.21	496'455.90	880'900.00	347'800.00	961'523.15	402'006.27
613	Kantonsstrassen, übrige	13'695.70	16'201.40	16'000.00	16'000.00	15'226.05	16'332.40
6130	Kantonsstrassen, übrige	13'695.70	16'201.40	16'000.00	16'000.00	15'226.05	16'332.40
3120.05	Energie, Strassenbeleuchtung	13'695.70		16'000.00		15'226.05	
4611.00	Entschädigungen von Kantonen und Konkordaten		16'201.40		16'000.00		16'332.40
615	Gemeindestrassen	1'004'840.51	480'254.50	864'900.00	331'800.00	946'297.10	385'673.87
6150	Gemeindestrassen	1'004'840.51	480'254.50	864'900.00	331'800.00	946'297.10	385'673.87
3010.00	Löhne des Verwaltungs- und Betriebspersonals	308'516.25		231'700.00		241'425.25	
3010.09	Erstattungen von Lohn des Verwaltungs- und Betriebspersonals	-101.10					
3050.00	AG-Beiträge AHV, IV, EO, ALV, Verwaltungskosten	19'847.10		14'100.00		15'431.55	
3052.00	AG-Beiträge an Pensionskassen	36'233.60		25'200.00		28'016.60	
3053.00	AG-Beiträge an Unfall- und PersonalHaftpflchtversicherungen	5'775.95		6'400.00		6'331.45	
3054.00	AG-Beiträge an Familienausgleichskasse	3'463.30		2'700.00		2'884.00	

Funktionale Gliederung		Rechnung 2022		Budget 2022		Rechnung 2021	
		Aufwand	Ertrag	Aufwand	Ertrag	Aufwand	Ertrag
3055.00	AG-Beiträge an Krankentaggeldversicherungen	3'493.75		2'500.00		2'715.70	
3090.00	Aus- und Weiterbildung des Personals	5'361.85		3'000.00		3'259.00	
3091.00	Personalwerbung					6'316.75	
3099.00	übriger Personalaufwand	5'143.38		5'000.00		7'060.80	
3101.00	Betriebs- und Verbrauchsmaterial	30'380.19		30'000.00		38'096.99	
3111.00	Anschaffung Apparate, Maschinen, Geräte, Fahrzeuge, Werkzeuge	7'409.85		10'000.00		4'788.95	
3118.00	Anschaffung immaterielle Anlagen	2'207.85				13'577.05	
3120.00	Ver- und Entsorgung Liegenschaften (Wasser, Strom, Abwasser, Abfall)	5'432.45		3'000.00		2'570.70	
3120.05	Energie, Strassenbeleuchtung	26'809.45		25'000.00		26'120.55	
3130.00	Dienstleistungen Dritter	6'203.50				3'618.70	
3130.01	Allgemeine Verwaltungskosten	3'909.75		5'000.00		8'303.60	
3130.10	Strassenreinigung, Abfälle, Mulden	50'559.90		50'000.00		45'960.80	
3132.00	Honorare externe Berater, Gutachter, Fachexperten usw	993.25		5'000.00		14'763.90	
3134.00	Sachversicherungsprämien	4'418.40		3'000.00		2'904.00	
3137.00	Steuern und Abgaben	3'760.00		3'700.00		3'272.80	
3141.00	Unterhalt Strassen/Verkehrswege	59'450.85		40'000.00		47'052.10	
3141.10	Winterdienst durch Dritte	44'302.55		30'000.00		72'974.30	
3141.20	Entwässerung Strassen	44'250.70		27'000.00		32'973.10	
3141.30	Unterhalt Strassenbeleuchtung	5'852.00		15'000.00		6'901.30	
3144.60	Unterhalt Werkgebäude	2'792.28		2'000.00		3'279.85	
3151.00	Unterhalt Apparate, Maschinen, Geräte, Fahrzeuge, Werkzeuge	20'588.60		15'000.00		18'645.05	
3160.00	Miete und Pacht Liegenschaften	40'920.00		41'000.00		40'920.00	
3170.00	Spesen und Reisekosten	480.00		500.00		310.00	
3199.00	Übriger Betriebsaufwand	37.20		500.00		633.60	

Funktionale Gliederung		Rechnung 2022		Budget 2022		Rechnung 2021	
		Aufwand	Ertrag	Aufwand	Ertrag	Aufwand	Ertrag
3300.10	Planmässige Abschreibungen Strassen / Verkehrswege VV	220'297.00		237'000.00		211'265.85	
3300.60	Planmässige Abschreibungen Mobilien VV	12'450.66		12'500.00		9'122.81	
3636.00	Beiträge an private Organisationen ohne Erwerbszweck	100.00		100.00		100.00	
3910.00	Interne Verrechnung von Dienstleistungen	23'500.00		19'000.00		24'700.00	
4250.00	Verkäufe						2'211.50
4260.00	Rückerstattungen und Kostenbeteiligungen Dritter		28'198.25		15'000.00		36'089.32
4472.00	Vergütung für Benützung Liegenschaften VV		27'800.00		20'000.00		9'600.00
4612.00	Entschädigungen von Gemeinden und Zweckverbänden		59'195.30		35'000.00		27'478.65
4631.00	Beiträge von Kantonen und Konkordaten		4'260.95		3'000.00		7'194.40
4900.00	Interne Verrechnung von Material- und Warenbezügen		52'300.00		44'600.00		49'500.00
4910.00	Interne Verrechnung von Dienstleistungen		308'500.00		214'200.00		253'600.00
62	Öffentlicher Verkehr	363'098.00	13'077.00	315'500.00	13'000.00	338'252.00	13'077.00
621	Öffentliche Verkehrsinfrastruktur	89'756.00				87'774.00	
6210	Öffentliche Verkehrsinfrastruktur	89'756.00				87'774.00	
3631.00	Beiträge an Kantone und Konkordate	89'756.00				87'774.00	
622	Regional- und Agglomerationsverkehr	273'342.00	13'077.00	315'500.00	13'000.00	250'478.00	13'077.00
6220	Regional- und Agglomerationsverkehr	273'342.00	13'077.00	315'500.00	13'000.00	250'478.00	13'077.00
3160.00	Miete und Pacht Liegenschaften	2'154.00		2'200.00		2'154.00	
3634.00	Beiträge an öffentliche Unternehmungen	271'188.00		313'300.00		248'324.00	
4260.00	Rückerstattungen und Kostenbeteiligungen Dritter		13'077.00		13'000.00		13'077.00

Funktionale Gliederung		Rechnung 2022		Budget 2022		Rechnung 2021	
		Aufwand	Ertrag	Aufwand	Ertrag	Aufwand	Ertrag
7	UMWELTSCHUTZ UND RAUMORDNUNG	1'533'316.04	1'398'342.37	1'486'100.00	1'359'100.00	1'517'079.66	1'373'945.90
	<i>Nettoergebnis</i>		<i>134'973.67</i>		<i>127'000.00</i>		<i>143'133.76</i>
71	Wasserversorgung	563'484.81	551'029.91	549'300.00	539'300.00	533'797.93	518'987.38
710	Wasserversorgung	563'484.81	551'029.91	549'300.00	539'300.00	533'797.93	518'987.38
7100	Wasserversorgung (allgemein)	12'454.90		10'000.00		14'810.55	
3120.00	Ver- und Entsorgung Liegenschaften (Wasser, Strom, Abwasser, Abfall)	12'454.90		10'000.00		14'810.55	
7101	Wasserwerk (Gemeindebetrieb)	551'029.91	551'029.91	539'300.00	539'300.00	518'987.38	518'987.38
3049.00	übrige Zulagen, Pikettenschädigungen	7'935.35		7'500.00		7'325.85	
3050.00	AG-Beiträge AHV, IV, EO, ALV, Verwaltungskosten	509.55		300.00		470.55	
3053.00	AG-Beiträge an Unfall- und PersonalHaftpflchtversicherungen	148.25		200.00		192.80	
3054.00	AG-Beiträge an Familienausgleichskasse	88.80		100.00		87.85	
3055.00	AG-Beiträge an Krankentaggeldversicherungen	89.75		100.00		82.75	
3090.00	Aus- und Weiterbildung des Personals	398.50		4'000.00		193.85	
3099.00	übriger Personalaufwand	445.70		200.00		216.95	
3101.00	Betriebs- und Verbrauchsmaterial	1'786.61		2'000.00		1'071.08	
3101.10	Ankauf Wasser zum Wiederverkauf (Gruppenwasserversorgung GWF)	156'397.63		220'000.00		142'249.89	
3111.00	Anschaffung Apparate, Maschinen, Geräte, Fahrzeuge, Werkzeuge	5'499.87		20'000.00		8'185.67	
3120.10	Energie für Wasserversorgung und Abwasser	11'858.22		13'000.00		14'272.23	
3130.02	Porti, Frankaturen, Telefonie	6'121.72		4'500.00		6'081.65	
3132.00	Honorare externe Berater, Gutachter, Fachexperten usw	9'801.91		20'000.00		9'504.27	

Funktionale Gliederung		Rechnung 2022		Budget 2022		Rechnung 2021	
		Aufwand	Ertrag	Aufwand	Ertrag	Aufwand	Ertrag
3134.00	Sachversicherungsprämien	824.95		1'000.00		942.75	
3143.13	Unterhalt Leitungsnetz, Hydranten	48'758.92		50'000.00		38'827.12	
3144.00	Unterhalt Hochbauten, Gebäude	4'194.19		10'000.00		598.46	
3144.40	Qualitätssicherungsmassnahmen	12'105.02		40'000.00		13'374.84	
3151.00	Unterhalt Apparate, Maschinen, Geräte, Fahrzeuge, Werkzeuge	3'681.84		10'000.00		11'221.64	
3181.10	Abschreibung von Rückerstattungsforderungen	1.78					
3199.00	Übriger Betriebsaufwand	1'947.16		2'000.00		2'102.02	
3300.30	Planmässige Abschreibungen übrige Tiefbauten VV	-55'436.18		-41'700.00		-53'278.33	
3300.60	Planmässige Abschreibungen Mobilien VV	4'093.00		4'100.00		4'093.00	
3510.00	Einlage in Spezialfinanzierung	102'792.37				100'305.49	
3637.00	Beiträge an private Haushalte	4'585.00		4'000.00		4'165.00	
3900.00	Interne Verrechnung von Material- und Warenbezügen	27'900.00		23'800.00		26'400.00	
3910.00	Interne Verrechnung von Dienstleistungen	194'500.00		144'200.00		180'300.00	
4240.10	Wasserverkauf an Haushaltungen		264'722.30		250'000.00		268'500.40
4240.11	Wasser an Industrie und Gewerbe		191'392.23		190'000.00		155'472.30
4240.12	Wasserverkauf, Ertrag Bauwasser		550.20		1'000.00		11'493.98
4240.13	Wasserverkauf, Bereitstellungsgebühren		54'505.28		55'000.00		53'519.75
4260.00	Rückerstattungen und Kostenbeteiligungen Dritter		19'647.90		15'000.00		15'788.95
4510.00	Entnahme Spezialfinanzierung				12'300.00		
4631.00	Beiträge von Kantonen und Konkordaten		20'212.00		16'000.00		14'212.00
72	Abwasserbeseitigung	511'752.65	511'752.65	492'000.00	492'000.00	438'253.30	438'253.30
720	Abwasserbeseitigung	511'752.65	511'752.65	492'000.00	492'000.00	438'253.30	438'253.30

Funktionale Gliederung		Rechnung 2022		Budget 2022		Rechnung 2021	
		Aufwand	Ertrag	Aufwand	Ertrag	Aufwand	Ertrag
7201	Abwasserbeseitigung (Gemeindebetrieb)	511'752.65	511'752.65	492'000.00	492'000.00	438'253.30	438'253.30
3111.00	Anschaffung Apparate, Maschinen, Geräte, Fahrzeuge, Werkzeuge			500.00			
3120.10	Energie für Wasserversorgung und Abwasser	102.60		100.00		110.86	
3130.02	Porti, Frankaturen, Telefonie	78.00		100.00		83.71	
3132.00	Honorare externe Berater, Gutachter, Fachexperten usw	40'883.43		70'000.00		56'569.39	
3143.11	Unterhalt Kanäle (Kontrolle / Reinigung)	32'839.80		95'000.00		54'336.07	
3143.12	Baulicher Unterhalt	47'207.09		50'000.00		26'521.03	
3199.00	Übriger Betriebsaufwand	160.01		200.00		532.87	
3300.30	Planmässige Abschreibungen übrige Tiefbauten VV	-164'360.32		-160'000.00		-162'866.90	
3510.00	Einlage in Spezialfinanzierung	132'792.08		46'700.00		74'095.59	
3632.00	Beiträge an Gemeinden und Zweckverbände	227'509.94		235'600.00		230'347.03	
3660.20	Planmässige Abschreibungen Investitionsbeiträge an Gemeinden und ZV	5'240.02		5'300.00		7'323.65	
3900.00	Interne Verrechnung von Material- und Warenbezügen	20'900.00		17'800.00		19'800.00	
3910.00	Interne Verrechnung von Dienstleistungen	168'400.00		130'700.00		131'400.00	
4240.00	Benützungsgebühren und Dienstleistungen		511'752.65		490'000.00		438'714.00
4260.00	Rückerstattungen und Kostenbeteiligungen Dritter				2'000.00		-460.70
73	Abfallwirtschaft	294'284.81	294'284.81	312'300.00	312'300.00	400'008.07	400'008.07
730	Abfallwirtschaft	294'284.81	294'284.81	312'300.00	312'300.00	400'008.07	400'008.07
7301	Abfallwirtschaft (Gemeindebetrieb)	294'284.81	294'284.81	312'300.00	312'300.00	400'008.07	400'008.07
3111.00	Anschaffung Apparate, Maschinen, Geräte, Fahrzeuge, Werkzeuge	5'623.03		5'000.00		2'714.35	

Funktionale Gliederung		Rechnung 2022		Budget 2022		Rechnung 2021	
		Aufwand	Ertrag	Aufwand	Ertrag	Aufwand	Ertrag
3130.21	Abfall, Entsorgung Hauskehricht	73'046.34		81'000.00		77'312.50	
3130.22	Abfall, Entsorgung Gewerbekehricht	48'847.60		50'000.00		48'718.62	
3130.23	Abfall, Entsorgung Altpapier	12'706.50		15'000.00		13'407.15	
3130.24	Abfall, Entsorgung Glas und Blech	2'908.49		6'000.00		4'132.79	
3130.25	Abfall, Entsorgung Grüngut	79'976.52		100'000.00		97'573.27	
3130.29	Abfall, Entsorgung Übriges	5'154.60		5'000.00		5'148.32	
3181.00	Tatsächliche Forderungsverluste	1'421.31					
3199.00	Übriger Betriebsaufwand	2'558.37		3'000.00		2'837.97	
3300.40	Planmässige Abschreibungen Hochbauten VV	2'867.82				2'867.82	
3510.00	Einlage in Spezialfinanzierung	5'074.23				95'095.28	
3900.00	Interne Verrechnung von Material- und Warenbezügen	3'500.00		3'000.00		3'300.00	
3910.00	Interne Verrechnung von Dienstleistungen	50'600.00		44'300.00		46'900.00	
4240.20	Abfall, Grundgebühren		129'422.91		130'000.00		228'115.90
4240.21	Abfall, Sachkgebühren		92'312.95		95'000.00		97'869.22
4240.22	Abfall, Gewerbekehricht		61'678.75		60'000.00		62'049.95
4240.23	Abfall, Altpapier		4'275.58		2'500.00		3'336.64
4240.24	Abfall, Glas und Blech		5'820.01		8'000.00		7'772.84
4240.29	Abfall, übrige Einnahmen		274.61		200.00		278.57
4260.00	Rückerstattungen und Kostenbeteiligungen Dritter		500.00		500.00		584.95
4510.00	Entnahme Spezialfinanzierung				16'100.00		
74	Verbauungen	34'736.11	15'000.00	13'200.00	15'000.00	26'280.86	15'000.00
741	Gewässerverbauungen	34'736.11	15'000.00	13'200.00	15'000.00	26'280.86	15'000.00
7410	Gewässerverbauungen	34'736.11	15'000.00	13'200.00	15'000.00	26'280.86	15'000.00

Funktionale Gliederung		Rechnung 2022		Budget 2022		Rechnung 2021	
		Aufwand	Ertrag	Aufwand	Ertrag	Aufwand	Ertrag
3143.00	Unterhalt übrige Tiefbauten	14'702.15		2'000.00		6'246.90	
3300.20	Planmässige Abschreibungen Wasserbau VV	11'210.56		11'200.00		11'210.56	
3300.90	Planmässige Abschreibungen übrige Sachanlagen VV	8'823.40				8'823.40	
4910.00	Interne Verrechnung von Dienstleistungen		15'000.00		15'000.00		15'000.00
76	Bekämpfung von Umweltverschmutzung	6'176.64				5'222.86	
769	Bekämpfung von Umweltverschmutzung	6'176.64				5'222.86	
7690	Übrige Bekämpfung von Umweltverschmutzung	6'176.64				5'222.86	
3320.90	Planmässige Abschreibungen übrige immaterielle	6'176.64				5'222.86	
77	Übriger Umweltschutz	92'482.62	26'275.00	80'800.00	500.00	93'908.59	1'697.15
771	Friedhof und Bestattung	71'545.07	24'941.00	75'800.00	500.00	81'627.94	1'479.15
7710	Friedhof und Bestattung	71'545.07	24'941.00	75'800.00	500.00	81'627.94	1'479.15
3050.00	AG-Beiträge AHV, IV, EO, ALV, Verwaltungskosten					17.95	
3053.00	AG-Beiträge an Unfall- und PersonalHaftpflchtversicherungen					1.65	
3054.00	AG-Beiträge an Familienausgleichskasse					3.40	
3130.00	Dienstleistungen Dritter	34'836.95		35'000.00		43'426.00	
3632.00	Beiträge an Gemeinden und Zweckverbände	36'708.12		40'800.00		38'178.94	
4260.00	Rückerstattungen und Kostenbeteiligungen Dritter		115.00		500.00		1'479.15
4690.00	Übriger Transferertrag		24'826.00				
779	Umweltschutz, Übriges	20'937.55	1'334.00	5'000.00		12'280.65	218.00

Funktionale Gliederung		Rechnung 2022		Budget 2022		Rechnung 2021	
		Aufwand	Ertrag	Aufwand	Ertrag	Aufwand	Ertrag
7790	Umweltschutz, Übriges	20'937.55	1'334.00	5'000.00		12'280.65	218.00
3130.00	Dienstleistungen Dritter	1'109.20		2'000.00		2'070.05	
3199.00	Übriger Betriebsaufwand	18'866.80		3'000.00		10'210.60	
3611.00	Entschädigungen an Kantone und Konkordate	961.55					
4260.00	Rückerstattungen und Kostenbeteiligungen Dritter		1'334.00				218.00
79	Raumordnung	30'398.40		38'500.00		19'608.05	
790	Raumordnung	30'398.40		38'500.00		19'608.05	
7900	Raumordnung	30'398.40		38'500.00		19'608.05	
3132.00	Honorare externe Berater, Gutachter, Fachexperten usw	22'008.30		27'500.00		12'125.75	
3199.00	Übriger Betriebsaufwand	16.00		1'000.00			
3632.00	Beiträge an Gemeinden und Zweckverbände	8'374.10		10'000.00		7'482.30	
8	VOLKSWIRTSCHAFT	137'077.16	276'366.60	194'300.00	223'000.00	137'031.81	283'642.45
	<i>Nettoergebnis</i>	<i>139'289.44</i>		<i>28'700.00</i>		<i>146'610.64</i>	
81	Landwirtschaft	60'214.25	2'000.00	69'600.00		63'085.60	
814	Landwirtschaftliche Produktionsverbesserungen Pflanzen	60'214.25	2'000.00	69'600.00		63'085.60	
8140	Landwirtschaftliche Produktionsverbesserungen Pflanzen	60'214.25	2'000.00	69'600.00		63'085.60	
3000.20	Entschädigungen, Tag- und Sitzungsgelder an Behörden, Kommissionen und Verwaltung	1'723.65		4'000.00		2'715.15	
3050.00	AG-Beiträge AHV, IV, EO, ALV, Verwaltungskosten			200.00		150.25	

Funktionale Gliederung		Rechnung 2022		Budget 2022		Rechnung 2021	
		Aufwand	Ertrag	Aufwand	Ertrag	Aufwand	Ertrag
3053.00	AG-Beiträge an Unfall- und Personalhaftpflichtversicherungen	3.55		100.00		5.20	
3054.00	AG-Beiträge an Familienausgleichskasse			100.00		28.10	
3143.14	Unterhalt Drainagen	19'491.95		30'000.00		27'787.10	
3143.15	Unterhalt Wege und Flure	33'551.90		30'000.00		32'117.85	
3199.00	Übriger Betriebsaufwand	5'243.20		5'000.00		81.95	
3636.00	Beiträge an private Organisationen ohne Erwerbszweck	200.00		200.00		200.00	
4260.00	Rückerstattungen und Kostenbeteiligungen Dritter		2'000.00				
82	Forstwirtschaft	67'562.91	10'896.55	116'700.00	2'000.00	68'546.21	1'625.00
820	Forstwirtschaft	67'562.91	10'896.55	116'700.00	2'000.00	68'546.21	1'625.00
8200	Forstwirtschaft, Hauptbetrieb	67'562.91	10'896.55	116'700.00	2'000.00	68'546.21	1'625.00
3101.00	Betriebs- und Verbrauchsmaterial	2'231.90		2'000.00		2'974.65	
3130.00	Dienstleistungen Dritter	200.00		200.00			
3134.00	Sachversicherungsprämien	95.35		100.00		95.35	
3141.00	Unterhalt Strassen/Verkehrswege	34'799.40		30'000.00		32'984.50	
3144.00	Unterhalt Hochbauten, Gebäude	15'675.25		15'000.00			
3145.00	Unterhalt Wald			5'000.00			
3199.00	Übriger Betriebsaufwand	90.45		200.00		483.25	
3300.50	Planmässige Abschreibungen Waldungen VV	2'897.96		2'900.00		2'897.96	
3636.00	Beiträge an private Organisationen ohne Erwerbszweck	1'000.00		50'700.00		18'537.90	
3660.20	Planmässige Abschreibungen Investitionsbeiträge an Gemeinden und ZV	10'572.60		10'600.00		10'572.60	
4250.00	Verkäufe				500.00		

Funktionale Gliederung		Rechnung 2022		Budget 2022		Rechnung 2021	
		Aufwand	Ertrag	Aufwand	Ertrag	Aufwand	Ertrag
4260.00	Rückerstattungen und Kostenbeteiligungen Dritter		51.15		500.00		
4472.00	Vergütung für Benützungen Liegenschaften VV		1'625.00		1'000.00		1'625.00
4631.00	Beiträge von Kantonen und Konkordaten		9'220.40				
83	Jagd und Fischerei	5'300.00	916.00	4'000.00	1'000.00	1'400.00	916.00
830	Jagd und Fischerei	5'300.00	916.00	4'000.00	1'000.00	1'400.00	916.00
8300	Jagd und Fischerei	5'300.00	916.00	4'000.00	1'000.00	1'400.00	916.00
3199.00	Übriger Betriebsaufwand	5'300.00		4'000.00		1'400.00	
4601.10	Anteil am Ertrag kantonaler Regalien und Konzessionen		916.00		1'000.00		916.00
85	Industrie, Gewerbe, Handel	4'000.00		4'000.00		4'000.00	-10.00
850	Industrie, Gewerbe, Handel	4'000.00		4'000.00		4'000.00	-10.00
8500	Industrie, Gewerbe, Handel	4'000.00		4'000.00		4'000.00	-10.00
3636.00	Beiträge an private Organisationen ohne Erwerbszweck	4'000.00		4'000.00		4'000.00	
4631.00	Beiträge von Kantonen und Konkordaten						-10.00
86	Banken und Versicherungen		262'554.05		220'000.00		281'111.45
860	Banken und Versicherungen		262'554.05		220'000.00		281'111.45
8600	Banken und Versicherungen		262'554.05		220'000.00		281'111.45
4604.00	Anteil an Erträgen öffentlicher Unternehmungen		262'554.05		220'000.00		281'111.45
9	FINANZEN UND STEUERN	565'040.69	11'204'327.86	282'200.00	11'315'400.00	796'517.73	11'633'238.81
	<i>Nettoergebnis</i>		<i>10'639'287.17</i>		<i>11'033'200.00</i>		<i>10'836'721.08</i>

Funktionale Gliederung		Rechnung 2022		Budget 2022		Rechnung 2021	
		Aufwand	Ertrag	Aufwand	Ertrag	Aufwand	Ertrag
91	Steuern	7'741.81	8'373'552.18	15'000.00	8'598'000.00	12'589.23	10'304'646.30
910	Steuern	7'741.81	8'373'552.18	15'000.00	8'598'000.00	12'589.23	10'304'646.30
9100	Allgemeine Gemeindesteuern	2'491.81	7'899'346.48	10'000.00	7'973'000.00	7'369.23	8'798'323.70
3181.00	Tatsächliche Forderungsverluste	2'491.81		10'000.00		7'369.23	
4000.00	Einkommenssteuern natürliche Personen Rechnungsjahr		5'078'674.97		5'000'000.00		5'221'513.22
4000.10	Einkommenssteuer natürliche Personen früherer Jahre		700'054.42		440'000.00		629'279.55
4000.20	Nachsteuern Einkommenssteuern natürliche Personen		2'004.53		20'000.00		11'279.25
4000.40	Aktive Steuerauscheidungen Einkommenssteuern natürliche Personen		105'152.80		65'000.00		110'223.90
4000.50	Passive Steuerauscheidungen Einkommenssteuern natürliche Personen		-75'420.45		-75'000.00		-138'480.80
4000.60	Pauschale Steueranrechnung natürliche Personen		-3'961.30		-5'000.00		-2'329.00
4001.00	Vermögenssteuern natürliche Personen Rechnungsjahr		463'816.98		430'000.00		456'997.98
4001.10	Vermögenssteuern natürliche Personen früherer Jahre		117'408.68		80'000.00		106'491.25
4001.20	Nachsteuern Vermögenssteuern natürliche Personen		3'124.01		5'000.00		20'567.80
4001.40	Aktive Steuerauscheidungen Vermögenssteuern natürliche Personen		20'148.20		15'000.00		24'097.55
4001.50	Passive Steuerauscheidungen Vermögenssteuern natürliche Personen		-19'013.45		-10'000.00		-33'572.40
4002.00	Quellensteuern natürliche Personen		384'574.73		200'000.00		406'211.62
4008.00	Personalsteuern		57'824.36		65'000.00		55'700.33

Funktionale Gliederung		Rechnung 2022		Budget 2022		Rechnung 2021	
		Aufwand	Ertrag	Aufwand	Ertrag	Aufwand	Ertrag
4010.00	Gewinnsteuern juristische Personen Rechnungsjahr		1'561'405.97		1'600'000.00		1'658'659.91
4010.10	Gewinnsteuer juristische Personen früherer Jahre		-489'640.81		150'000.00		282'504.32
4010.40	Aktive Steuerauscheidungen Gewinnsteuern juristische Personen		37'523.10		40'000.00		42'527.05
4010.50	Passive Steuerauscheidungen Gewinnsteuern juristische Personen		-181'166.90		-180'000.00		-214'563.95
4011.00	Kapitalsteuern juristische Personen Rechnungsjahr		117'192.33		103'000.00		118'108.24
4011.10	Kapitalsteuern juristische Personen früherer Jahre		-695.64		10'000.00		14'446.83
4011.40	Aktive Steuerauscheidungen Kapitalsteuern juristische Personen		24'965.95		25'000.00		40'985.80
4011.50	Passive Steuerauscheidungen Kapitalsteuern juristische Personen		-4'626.00		-5'000.00		-12'324.75
9101	Sondersteuern	5'250.00	474'205.70	5'000.00	625'000.00	5'220.00	1'506'322.60
3601.00	Ertragsanteile an Kantone und Konkordate	5'250.00		5'000.00		5'220.00	
4022.00	Grundstückgewinnsteuern		447'500.70		600'000.00		1'479'663.40
4033.00	Hundesteuern		26'420.00		25'000.00		26'002.50
4290.00	Übrige Entgelte		285.00				656.70
93	Finanz- und Lastenausgleich	514'089.00	2'559'611.00	219'300.00	1'162'700.00	202'311.00	1'080'083.00
930	Finanz- und Lastenausgleich	514'089.00	2'559'611.00	219'300.00	1'162'700.00	202'311.00	1'080'083.00
9300	Finanz- und Lastenausgleich	514'089.00	2'559'611.00	219'300.00	1'162'700.00	202'311.00	1'080'083.00
3632.01	Schulgemeinde, Anteil Unterstützungsbeitrag STAF	15'949.00					
3632.10	Schulgemeinde, Anteil Ressourcenausgleich	486'867.00		208'000.00		188'427.00	
3632.11	Schulgemeinde, Anteil Sonderlastenausgleich	11'273.00		11'300.00		13'884.00	

Funktionale Gliederung		Rechnung 2022		Budget 2022		Rechnung 2021	
		Aufwand	Ertrag	Aufwand	Ertrag	Aufwand	Ertrag
4621.50	Ressourcenausgleichsbeiträge		2'436'335.00		1'041'000.00		939'137.00
4621.61	Demografische Sonderlastenausgleichsbeiträge		82'709.00		82'700.00		101'766.00
4631.01	Unterstützungsbeitrag STAF		40'567.00		39'000.00		39'180.00
96	Vermögens- und Schuldenverwaltung	43'209.88	247'656.19	47'900.00	250'200.00	65'044.16	247'853.44
961	Zinsen	11'140.03	17'244.69	21'500.00	21'200.00	15'740.81	17'965.64
9610	Zinsen	11'140.03	17'244.69	21'500.00	21'200.00	15'740.81	17'965.64
3181.00	Tatsächliche Forderungsverluste	-346.62		1'000.00		603.64	
3401.00	Verzinsung Finanzverbindlichkeiten	1'806.22		4'500.00		4'529.35	
3499.10	Vergütungszinsen auf Steuern	9'680.43		16'000.00		10'607.82	
4401.00	Zinsen auf Forderungen und Kontokorrente		384.30		500.00		507.65
4401.10	Zinsen auf Steuerforderungen		12'139.94		20'000.00		13'380.21
4402.00	Zinsen Finanzanlagen				700.00		
4499.00	Negativzinsen		4'720.45				4'077.78
963	Liegenschaften des Finanzvermögens	29'444.85	230'411.20	26'400.00	229'000.00	49'303.35	228'887.15
9630	Liegenschaften des Finanzvermögens	29'444.85	229'739.20	26'400.00	229'000.00	49'303.35	228'887.15
3431.01	Unterhalt/Betrieb Sandacker- / Bühlstasse	8'717.05		8'000.00		24'579.30	
3431.30	Unterhalt/Betrieb Maschinen und Geräte FV	1'006.05		1'500.00		482.65	
3431.90	Dienstleistungen Dritter Liegenschaften FV	125.00		500.00		3'846.80	
3439.10	Ver- und Entsorgung Liegenschaften FV (Wasser, Energie, Heizmaterial)	7'897.45		4'800.00		8'663.85	
3439.20	Steuern und Abgaben	478.85		500.00		597.85	
3439.30	Sachversicherungsprämien	2'220.45		2'100.00		2'132.90	
3910.00	Interne Verrechnung von Dienstleistungen	9'000.00		9'000.00		9'000.00	
4430.00	Pacht- und Mietzinse Liegenschaften FV						900.00

Funktionale Gliederung		Rechnung 2022		Budget 2022		Rechnung 2021	
		Aufwand	Ertrag	Aufwand	Ertrag	Aufwand	Ertrag
4430.01	Mieten Sandackerstr./Bühlstr.		137'008.35		135'000.00		138'167.35
4430.50	Baurechtzinsen		76'073.85		77'000.00		73'162.80
4430.70	Pachtzinsen		16'657.00		17'000.00		16'657.00
9639	Gewinne und Verluste sowie Wertberichtigungen auf Liegenschaften des Finanzvermögens		672.00				
4411.00	Gewinne aus Verkäufen von Grundstücken FV		672.00				
969	Finanzvermögen, Übriges	2'625.00	0.30				1'000.65
9690	Finanzvermögen, Übriges	2'625.00	0.30				1'000.65
3440.00	Wertberichtigungen übrige Finanzanlagen FV	2'625.00					
4409.00	Übrige Zinsen von Finanzvermögen		0.30				0.65
4440.00	Wertberichtigungen übrige Finanzanlagen FV						1'000.00
97	Rückverteilungen		1'873.51		1'500.00		656.07
971	Rückverteilungen aus CO2-Abgabe		1'873.51		1'500.00		656.07
9710	Rückverteilungen aus CO2-Abgabe		1'873.51		1'500.00		656.07
4604.00	Anteil an Erträgen öffentlicher Unternehmungen		1'873.51		1'500.00		656.07
99	Nicht aufgeteilte Posten		21'634.98		1'303'000.00	516'573.34	
999	Abschluss		21'634.98		1'303'000.00	516'573.34	
9999	Abschluss		21'634.98		1'303'000.00	516'573.34	
9000.00	Ertragsüberschuss					516'573.34	
9001.00	Aufwandüberschuss		21'634.98		1'303'000.00		
		16'306'684.60	16'306'684.60	16'104'100.00	16'104'100.00	16'311'887.95	16'311'887.95

Funktionale Gliederung	Rechnung 2022		Budget 2022		Rechnung 2021	
	Aufwand	Ertrag	Aufwand	Ertrag	Aufwand	Ertrag
Gesamtergebnis	16'306'684.60	16'306'684.60	16'104'100.00	16'104'100.00	16'311'887.95	16'311'887.95

Investitionsrechnung

Erläuterungen zu den Investitionsrechnungen

0

Allgemeine Verwaltung

Konto	Rechnung 2022	Budget 2022	Differenz	
0290.5040.03	0.00	150'000.00	150'000.00	Die Projektierungskosten für die Sanierung altes Gemeindehaus wurden zurückgestellt

1

Öffentliche Ordnung und Sicherheit

Konto	Rechnung 2022	Budget 2022	Differenz	
1500.5520.00	205'033.00	0.00	-205'033.00	Beteiligung Umwandlung ZV SIUF
1500.6620.00	-177'569.81	0.00	177'569.81	Rückzahlung IR-Beiträge Umwandlung ZV SIUF
1610.6310.00	-36'417.00	0.00	36'417.00	Sanierungskostenanteil Kanton Zürich für Kugelfang
1610.6360.00	-29'000.00	0.00	29'000.00	Zahlung Standschützen an Trefferanzeigen gemäss Vereinbarung

2

Bildung

Konto	Rechnung 2022	Budget 2022	Differenz	
2120.5060.02	26'980.00	50'000.00	23'020.00	Anschaffung IT-Hardware, Restbeschaffung im Jahr 2023
2170.5040.00	507.10	0.00	-507.10	Garantiarbeiten Erweiterungsbau Schulhaus

5

Soziale Sicherheit

Konto	Rechnung 2022	Budget 2022	Differenz	
5340.4620.00	13'772.30	0.00	-13'772.30	IR-Beitrag APH Regensdorf
5340.6620.00	-90'494.37	0.00	90'494.37	Rückzahlung IR-Beiträge APH Regensdorf aufgrund Auflösung per 31.12.2022

6

Verkehr und Nachrichtenübermittlung

Konto	Rechnung 2022	Budget 2022	Differenz	
6150.5010.07	26'942.95	0.00	-26'942.95	Fertigstellung Veloparking Bahnhof, 1 Jahr später als geplant
6150.5010.12	62'867.45	0.00	-62'867.45	Restzahlungen Strassensanierung Sandacker/Bodenackerstrasse
6150.5010.13	139'545.85	50'000.00	-89'545.85	Kosten Strassenbeleuchtung Sandacker/Bodenackerstrasse deutlich höher als vorgesehen
6150.5010.15	0.00	100'000.00	100'000.00	Strassensanierung Kiesstrasse wurde zurückgestellt
6150.5010.17	15'831.90	100'000.00	84'168.10	Strassensanierung Näppbrunnen noch nicht abgeschlossen
6150.5010.18	75'964.60	50'000.00	-25'964.60	Strassensanierung Schulweg höher als angenommen
6150.5060.00	46'590.00	0.00	-46'590.00	Gemeindefahrzeug aufgrund Lieferverzögerung erst im Jahr 2022 übergeben

7

Umweltschutz und Raumordnung

Konto	Rechnung 2022	Budget 2022	Differenz	
7101.6370.00	-118'399.74	0.00	118'399.74	Anschlussgebühren Wasser welche abgerechnet werden konnten
7201.6370.00	-89'208.78	0.00	89'208.78	Anschlussgebühren Abwasser welche abgerechnet werden konnten
7410.5020.00	12'665.95	100'000.00	87'334.05	Beginn Arbeiten Gewässerschutzmassnahmen, noch nicht abgeschlossen
7710.5520.00	-24'826.00	0.00	24'826.00	Beteiligungen Umwandlung ZV Friedhof
7900.5290.00	57'183.60	0.00	-57'183.60	Weiterführung BZO, noch nicht abgeschlossen

Investitionsrechnung Verwaltungsvermögen

Hauptaufgabenbereiche (Funktionale Gliederung)	Rechnung 2022		Ausgaben	Budget 2022 Einnahmen	Rechnung 2021	
	Ausgaben	Einnahmen			Ausgaben	Einnahmen
0 Allgemeine Verwaltung	0.00	0.00	150'000.00	0.00	0.00	0.00
1 Öffentliche Ordnung und Sicherheit	205'033.00	242'986.81	0.00	0.00	94'651.30	190'967.00
2 Bildung	27'487.10	0.00	58'000.00	0.00	130'929.90	0.00
3 Kultur, Sport und Freizeit	0.00	0.00	0.00	0.00	0.00	0.00
4 Gesundheit	0.00	0.00	0.00	0.00	0.00	0.00
5 Soziale Sicherheit	13'772.30	90'494.37	0.00	0.00	0.00	0.00
6 Verkehr und Nachrichtenübermittlung	345'197.30	0.00	300'000.00	0.00	936'896.95	0.00
7 Umweltschutz und Raumordnung	98'551.37	207'608.52	100'000.00	0.00	612'042.15	179'909.66
8 Volkswirtschaft	0.00	0.00	0.00	0.00	0.00	0.00
Total Ausgaben / Einnahmen	690'041.07	541'089.70	608'000.00	0.00	1'774'520.30	370'876.66
Nettoinvestitionen / Einnahmenüberschuss		148'951.37		608'000.00		1'403'643.64
Total	690'041.07	690'041.07	608'000.00	608'000.00	1'774'520.30	1'774'520.30

Funktionale Gliederung		Rechnung 2022		Budget 2022		Rechnung 2021	
		Ausgaben	Einnahmen	Ausgaben	Einnahmen	Ausgaben	Einnahmen
0	ALLGEMEINE VERWALTUNG			150'000.00			
02	Allgemeine Dienste			150'000.00			
029	Verwaltungsliegenschaften, übrige			150'000.00			
0290	Verwaltungsliegenschaften, übrige			150'000.00			
	<i>Nettoinvestition</i>				150'000.00		
5040.03	Sanierung altes Gemeindehaus, Projektierungskosten			150'000.00			
1	ÖFFENTLICHE ORDNUNG UND SICHERHEIT	205'033.00	242'986.81			94'651.30	190'967.00
15	Feuerwehr	205'033.00	177'569.81				
150	Feuerwehr	205'033.00	177'569.81				
1500	Feuerwehr	205'033.00	177'569.81				
	<i>Nettoinvestition</i>		27'463.19				
5520.00	Beteiligungen an Gemeinden und Zweckverbände	205'033.00					
6620.00	Rückzahlung von Investitionsbeiträgen an Gemeinden und Zweckverbänden		177'569.81				
16	Verteidigung		65'417.00			94'651.30	190'967.00
161	Militärische Verteidigung		65'417.00			94'651.30	190'967.00
1610	Militärische Verteidigung		65'417.00			94'651.30	190'967.00
	<i>Nettoinvestition</i>	65'417.00				96'315.70	
5030.00	Kugelfang, Sanierung					94'651.30	
6310.00	Investitionsbeiträge von Kantonen und Konkordaten		36'417.00				190'967.00

Funktionale Gliederung		Rechnung 2022		Budget 2022		Rechnung 2021	
		Ausgaben	Einnahmen	Ausgaben	Einnahmen	Ausgaben	Einnahmen
6360.00	Investitionsbeiträge von privaten Organisationen ohne Erwerbszweck		29'000.00				
2	BILDUNG	27'487.10		58'000.00		130'929.90	
21	Obligatorische Schule	27'487.10		58'000.00		130'929.90	
212	Primarstufe	26'980.00		58'000.00			
2120	Primarstufe	26'980.00		58'000.00			
	<i>Nettoinvestition</i>		26'980.00		58'000.00		
5060.02	Anschaffung Informatik HW	26'980.00		58'000.00			
217	Schulliegenschaften	507.10				130'929.90	
2170	Schulliegenschaften	507.10				130'929.90	
	<i>Nettoinvestition</i>		507.10				130'929.90
5040.00	Primarschule Erweiterungsbau	507.10				130'929.90	
5	SOZIALE SICHERHEIT	13'772.30	90'494.37				
53	Alter und Hinterlassene	13'772.30	90'494.37				
534	Wohnen im Alter (ohne Pflege)	13'772.30	90'494.37				
5340	Wohnen im Alter (ohne Pflege)	13'772.30	90'494.37				
	<i>Nettoinvestition</i>	76'722.07					
5620.00	Investitionsbeiträge an APH Regensdorf	13'772.30					
6620.00	Rückzahlung von Investitionsbeiträgen an Gemeinden und Zweckverbänden		90'494.37				
6	VERKEHR UND NACHRICHTENÜBERMITTLUNG	345'197.30		300'000.00		936'896.95	

Funktionale Gliederung		Rechnung 2022		Budget 2022		Rechnung 2021	
		Ausgaben	Einnahmen	Ausgaben	Einnahmen	Ausgaben	Einnahmen
61	Strassenverkehr	345'197.30		300'000.00		936'896.95	
615	Gemeindestrassen	345'197.30		300'000.00		936'896.95	
6150	Gemeindestrassen	345'197.30		300'000.00		936'896.95	
	<i>Nettoinvestition</i>		345'197.30		300'000.00		936'896.95
5010.07	Erweiterung Veloparking beim Bahnhof (Gemeindeanteil)	26'942.95					
5010.08	Bahnhofstrasse, Sanierung (Würenloserstrasse bis Station)					391.85	
5010.10	Sanierung Bergstrasse Oberrain					89'393.10	
5010.11	Sanierung Gehweg Ost Industriestrasse	-22'545.45				22'545.45	
5010.12	Sanierung Sandacker/Bodenackerstrasse	62'867.45				725'053.30	
5010.13	Erneuerung Strassenbeleuchtung Sandacker/Bodenackerstrasse	139'545.85		50'000.00			
5010.15	Sanierung Kiesstrasse			100'000.00			
5010.17	Strassensanierung 3. Etappe Näppbrunnen	15'831.90		100'000.00			
5010.18	Sanierung neue Riedstrasse (Schulweg)	75'964.60		50'000.00			
5060.00	Gemeindefahrzeug, Ersatz	46'590.00				99'513.25	
7	UMWELTSCHUTZ UND RAUMORDNUNG	98'551.37	207'608.52	100'000.00		612'042.15	179'909.66
71	Wasserversorgung	60.72	118'399.74			543'836.45	93'704.83
710	Wasserversorgung	60.72	118'399.74			543'836.45	93'704.83
7101	Wasserwerk (Gemeindebetrieb)	60.72	118'399.74			543'836.45	93'704.83
	<i>Nettoinvestition</i>		118'339.02				450'131.62
5030.03	Sanierung Wasserleitung Sandacker/Bodenackerstrasse	60.72				543'836.45	
6370.00	Anschlussgebühren		118'399.74				93'704.83

Funktionale Gliederung		Rechnung 2022		Budget 2022		Rechnung 2021	
		Ausgaben	Einnahmen	Ausgaben	Einnahmen	Ausgaben	Einnahmen
72	Abwasserbeseitigung		89'208.78			181.80	86'204.83
720	Abwasserbeseitigung		89'208.78			181.80	86'204.83
7201	Abwasserbeseitigung (Gemeindebetrieb)		89'208.78			181.80	86'204.83
	<i>Nettoinvestition</i>	<i>89'208.78</i>				<i>86'023.03</i>	
5030.00	Bahnhofstrasse, Sanierung					181.80	
6370.00	Anschlussgebühren		89'208.78				86'204.83
74	Verbauungen	12'665.95		100'000.00		1'550.60	
741	Gewässerverbauungen	12'665.95		100'000.00		1'550.60	
7410	Gewässerverbauungen	12'665.95		100'000.00		1'550.60	
	<i>Nettoinvestition</i>		<i>12'665.95</i>		<i>100'000.00</i>		<i>1'550.60</i>
5020.00	Gewässerschutzmassnahmen	12'665.95		100'000.00		1'550.60	
76	Bekämpfung von Umweltverschmutzung	3'815.10				26'114.30	
769	Bekämpfung von Umweltverschmutzung	3'815.10				26'114.30	
7690	Übrige Bekämpfung von Umweltverschmutzung	3'815.10				26'114.30	
	<i>Nettoinvestition</i>		<i>3'815.10</i>				<i>26'114.30</i>
5290.01	Gemeindegrube Steinhof - Technische Unterstützung	3'815.10				26'114.30	
77	Übriger Umweltschutz	24'826.00					
771	Friedhof und Bestattung	24'826.00					
7710	Friedhof und Bestattung	24'826.00					
	<i>Nettoinvestition</i>		<i>24'826.00</i>				

Funktionale Gliederung		Rechnung 2022		Budget 2022		Rechnung 2021	
		Ausgaben	Einnahmen	Ausgaben	Einnahmen	Ausgaben	Einnahmen
5520.00	Beteiligungen an Gemeinden und Zweckverbände	24'826.00					
79	Raumordnung	57'183.60				40'359.00	
790	Raumordnung	57'183.60				40'359.00	
7900	Raumordnung	57'183.60				40'359.00	
	<i>Nettoinvestition</i>		57'183.60				40'359.00
5290.00	Bau- und Zonenordnung	57'183.60				40'359.00	
9	FINANZEN UND STEUERN	541'089.70	690'041.07		608'000.00	370'876.66	1'774'520.30
99	Nicht aufgeteilte Posten	541'089.70	690'041.07		608'000.00	370'876.66	1'774'520.30
999	Abschluss	541'089.70	690'041.07		608'000.00	370'876.66	1'774'520.30
9999	Abschluss	541'089.70	690'041.07		608'000.00	370'876.66	1'774'520.30
	<i>Nettoinvestition</i>	148'951.37		608'000.00		1'403'643.64	
5900.00	Passivierte Einnahmen	541'089.70				370'876.66	
6900.00	Aktivierte Ausgaben		690'041.07		608'000.00		1'774'520.30
		1'231'130.77	1'231'130.77	608'000.00	608'000.00	2'145'396.96	2'145'396.96
	Nettoinvestition	1'231'130.77	1'231'130.77	608'000.00	608'000.00	2'145'396.96	2'145'396.96

Investitionsrechnung Finanzvermögen

Hauptaufgabenbereiche (Funktionale Gliederung)	Rechnung 2022		Budget 2022		Rechnung 2021	
	Ausgaben	Einnahmen	Ausgaben	Einnahmen	Ausgaben	Einnahmen
9630 Liegenschaften des Finanzvermögen	12'808.85	864.00	750'000.00	0.00	0.00	0.00
9690 Mobilien und übrige Sachanlagen des Finanzvermögens	0.00	0.00	0.00	0.00	0.00	0.00
Total Ausgaben / Einnahmen	12'808.85	864.00	750'000.00	0.00	0.00	0.00
Nettoinvestitionen / Einnahmenüberschuss		11'944.85		750'000.00		0.00
Total	12'808.85	12'808.85	750'000.00	750'000.00	0.00	0.00

Funktionale Gliederung		Rechnung 2022		Budget 2022		Rechnung 2021	
		Ausgaben	Einnahmen	Ausgaben	Einnahmen	Ausgaben	Einnahmen
9	FINANZEN UND STEUERN	13'864.85	13'864.85	750'000.00	750'000.00		
96	Vermögens- und Schuldenverwaltung	12'808.85	864.00	750'000.00			
963	Liegenschaften des Finanzvermögens	12'808.85	864.00	750'000.00			
9630	Liegenschaften des Finanzvermögens	12'808.85	864.00	750'000.00			
	<i>Nettoinvestition</i>		<i>11'944.85</i>		<i>750'000.00</i>		
7000.00	QP Brühl, Erschliessungskosten			50'000.00			
7040.01	Sanierung Kindergarten Sandacker	12'136.85		700'000.00			
7700.00	Übertragung von realisierten Gewinnen aus Grundstücken in die Erfolgsrechnung	672.00					
8000.00	Verkauf von Grundstücken		864.00				
99	Nicht aufgeteilte Posten	1'056.00	13'000.85		750'000.00		
999	Abschluss	1'056.00	13'000.85		750'000.00		
9999	Abschluss	1'056.00	13'000.85		750'000.00		
	<i>Nettoinvestition</i>	<i>11'944.85</i>		<i>750'000.00</i>			
7990.00	Abgang Sachanlagen FV	1'056.00					
8990.00	Zugang Sachanlagen FV		13'000.85		750'000.00		
		13'864.85	13'864.85	750'000.00	750'000.00		
	Nettoinvestition	13'864.85	13'864.85	750'000.00	750'000.00		

		Bilanz 31.12.21	Bilanz 31.12.22	Zu- / Abnahme
1	Aktiven	48'968'637.01	49'724'123.87	755'486.86
10	Finanzvermögen (FV)	27'845'730.58	29'480'221.35	1'634'490.77
100	Flüssige Mittel und kurzfristige Geldanlagen	4'686'321.10	2'955'874.33	-1'730'446.77
1000	Kasse	1'683.85	1'041.70	-642.15
1000.01	Hauptkasse (Einwohnerkontrolle)	1'683.85	1'041.70	-642.15
1001	Post	2'673'676.55	2'361'680.53	-311'996.02
1001.01	Postcheck 80-50950-9 (Politische Gemeinde)	2'651'394.85	2'328'084.40	-323'310.45
1001.02	Postcheck 60-199893-7 (Schullager)	22'281.70	33'596.13	11'314.43
1002	Bank	2'008'780.70	588'772.10	-1'420'008.60
1002.01	ZKB Kto. 454.009	2'008'780.70	588'772.10	-1'420'008.60
1009	Übrige flüssige Mittel	2'180.00	4'380.00	2'200.00
1009.01	Reka-Checks	2'180.00	4'380.00	2'200.00
101	Forderungen	4'643'791.33	6'435'621.67	1'791'830.34
1010	Forderungen aus Lieferungen und Leistungen gegenüber Dritten	1'886'091.65	3'611'176.33	1'725'084.68
1010.01	Forderungen Sammelkonto	1'819'572.50	3'534'235.53	1'714'663.03
1010.05	Debitoren Nachparkgebühren	4'200.00	922.65	-3'277.35
1010.07	SVA Zürich (gem. OP-Liste "Rückforderungen")	58'988.00	74'611.00	15'623.00
1010.10	Diverse Forderungen	3'331.15	1'407.15	-1'924.00
1011	Kontokorrente mit Dritten	217'079.20	141'461.33	-75'617.87
1011.01	Betreibungsamt Furttal	38'153.65	26'379.90	-11'773.75
1011.02	Stadt Kloten, IG KSG	26'891.85	25'431.15	-1'460.70
1011.12	ZV ARA		8'090.06	8'090.06
1011.13	ZV Friedhof	1'821.06	4'091.88	2'270.82
1011.14	ZV SIUF	60'144.63		-60'144.63
1011.15	ZV Sozialdienst Dielsdorf	5'619.45	11'106.95	5'487.50

		Bilanz 31.12.21	Bilanz 31.12.22	Zu- / Abnahme
1011.16	ZV Gruppenwasserversorgung Furttal "GWF"	108'803.86	46'434.94	-62'368.92
1011.17	ZV Sonderpädagogischer Schulzweckverband Dielsdorf		11'512.50	11'512.50
1011.28	SVA Zürich "Fallpauschale"		1'560.00	1'560.00
1011.29	SVA Zürich "Zusatzleistungen"	-24'355.30	6'853.95	31'209.25
1012	Steuerforderungen	1'333'978.15	1'148'592.14	-185'386.01
1012.00	Forderungen allgemeine Gemeindesteuern	1'398'978.15	1'186'017.99	-212'960.16
1012.09	WB auf Forderungen allgemeine Gemeindesteuern	-65'000.00	-65'000.00	
1012.10	Forderungen Grundstückgewinnsteuern		27'574.15	27'574.15
1013	Anzahlungen an Dritte	500.00	117'000.00	116'500.00
1013.00	Vorauszahlungen an Dritte	500.00	117'000.00	116'500.00
1014	Transferforderungen	392'949.20	478'828.95	85'879.75
1014.01	Forderung Rückerstattung APH Regensdorf		122'686.00	122'686.00
1014.11	Forderungen Subvention Hydranten	14'212.00	14'212.00	
1014.12	Forderungen Ersatzbeitrag Schutzraum	200.00	400.00	200.00
1014.31	Forderungen KVG Staats- und Gemeindebeiträge	58'428.85	87'801.40	29'372.55
1014.32	Forderungen ZL/EL AHV/IV	214'136.80	247'050.50	32'913.70
1014.33	Forderungen Gesetzliche Wirtschaftliche Hilfe	57'381.10	6'679.05	-50'702.05
1014.34	Forderungen Asyl	48'590.45		-48'590.45
1015	Interne Kontokorrente (Abrechnungskonten)	5'517.05	6'729.60	1'212.55
1015.51	Kontokorrent Sozialhilfebezüger	5'517.05	6'729.60	1'212.55
1015.5102	KK mit AS "Soziales"	1'719.00		-1'719.00
1015.5103	KK mit NA "Soziales"	6'729.60	6'729.60	
1015.5111	KK mit SK "Soziales"	-1'967.90		1'967.90
1015.5112	KK mit HK "Soziales"	-963.65		963.65
1016	Vorschüsse für vorläufige Verwaltungsausgaben		50'000.00	50'000.00
1016.03	Vorschuss Ersatz Thujahecke Friedhofgemeinde		50'000.00	50'000.00
1019	Übrige Forderungen	807'676.08	881'833.32	74'157.24
1019.01	Mietzinsdepots Sozialhilfe	35'451.58	31'189.43	-4'262.15

		Bilanz 31.12.21	Bilanz 31.12.22	Zu- / Abnahme
1019.0114	MK Soziales: acrevis Bank AG 42 2.114.155.10	1'258.50		-1'258.50
1019.0118	MK Soziales: CS 498507-50	1'357.31	1'357.31	
1019.0124	MK Soziales: CS 1107582-90	4'926.24	4'926.24	
1019.0127	MK Soziales, CS 1871638-40	2'802.89	2'802.89	
1019.0128	MK Soziales: CS 1754878-80	4'151.14	4'151.14	
1019.0129	MK Soziales: BG im Gut Nr. 003789 (Anteilsschein als Depot)	6'400.00	6'400.00	
1019.0133	MK Soziales: ZKB 3500-4.616996.4	3'002.90		-3'002.90
1019.0134	MK Soziales: UBS Kto.230-651741MKM	2'998.60	2'998.60	
1019.0135	MK Soziales: Clientis Kto.64.506.485.455.0	1'364.00	1'363.25	-0.75
1019.0136	MK Soziales: Raiffeisenbank Aadorf 66032.10	2'000.00	2'000.00	
1019.0137	MK Soziales: CS 0356-12293490-90	5'190.00	5'190.00	
1019.20	MWST-Vorsteuerguthaben Wasserwerk		-0.01	-0.01
1019.28	Gestaltungsplan Quartierplan Brüel Nord		3'369.25	3'369.25
1019.29	Quartierplan Brüel Nord		2'357.75	2'357.75
1019.30	QP Brüel Nord	721'067.60	793'760.00	72'692.40
1019.31	Erschliessungsplan Lauet	51'156.90	51'156.90	
104	Aktive Rechnungsabgrenzungen (RA)	2'059'643.65	3'623'431.00	1'563'787.35
1043	Aktive RA Finanz- und Lastenausgleich	2'059'137.00	3'623'431.00	1'564'294.00
1043.00	RA Rückforderung		35'096.00	35'096.00
1043.20	Aktive RA Finanz- und Lastenausgleich	2'059'137.00	3'588'335.00	1'529'198.00
1044	Aktive RA Finanzaufwand/Finanzertrag	506.65		-506.65
1044.00	Aktive RA Finanzaufwand/Finanzertrag	506.65		-506.65
107	Langfristige Finanzanlagen	20'512.50	17'887.50	-2'625.00
1070	Aktien und Anteilscheine	20'512.50	17'887.50	-2'625.00
1070.00	Aktiendepot ZKB Nr. 025-017268	20'512.50	17'887.50	-2'625.00
108	Sach- und immaterielle Anlagen Finanzvermögen	16'435'462.00	16'447'406.85	11'944.85

		Bilanz 31.12.21	Bilanz 31.12.22	Zu- / Abnahme
1080	Grundstücke FV	13'426'462.00	13'426'270.00	-192.00
1080.01	Nichtüberbaute Liegenschaften (Bauland)	10'138'902.00	10'138'902.00	
1080.02	Nichtüberbaute Liegenschaften (Zone Oe)	957'780.00	957'780.00	
1080.03	Nichtüberbaute Liegenschaften (Reservezone)	528'706.00	528'706.00	
1080.04	Landwirtschaftliche Flächen (L)	485'274.00	485'082.00	-192.00
1080.10	Grundeigentum mit Baurechten	1'315'800.00	1'315'800.00	
1084	Gebäude FV	3'009'000.00	3'021'136.85	12'136.85
1084.00	Überbaute Liegenschaften	3'009'000.00	3'021'136.85	12'136.85
14	Verwaltungsvermögen (VV)	21'122'906.43	20'243'902.52	-879'003.91
140	Sachanlagen Verwaltungsvermögen	20'165'556.73	19'106'849.92	-1'058'706.81
1400	Grundstücke allgemeiner Haushalt	2'628'797.80	2'628'797.80	
1400.00	Grundstücke allgemeiner Haushalt	2'628'797.80	2'628'797.80	
1401	Strassen/Verkehrswege	4'032'490.86	4'097'526.31	65'035.45
1401.00	Strassen/Verkehrswege allgemeiner Haushalt	7'551'089.02	7'836'421.47	285'332.45
1401.09	WB Strassen/Verkehrswege allgemeiner Haushalt	-3'518'598.16	-3'738'895.16	-220'297.00
1402	Wasserbau	333'682.62	322'472.06	-11'210.56
1402.00	Wasserbau Gemeinde	555'396.75	555'396.75	
1402.09	WB Wasserbau Gemeinde	-221'714.13	-232'924.69	-11'210.56
1403	Übrige Tiefbauten	-2'844'499.71	-2'923'737.55	-79'237.84
1403.00	Übrige Tiefbauten allgemeiner Haushalt	779'145.60	713'728.60	-65'417.00
1403.09	WB Übrige Tiefbauten allgemeiner Haushalt	-100'476.89	-126'546.43	-26'069.54
1403.10	Tiefbauten Eigenwirtschaftsbetriebe	-6'936'144.95	-7'143'692.75	-207'547.80
1403.19	WB Tiefbauten Eigenwirtschaftsbetriebe	3'412'976.53	3'632'773.03	219'796.50
1404	Hochbauten	15'811'730.77	14'713'936.13	-1'097'794.64
1404.00	Hochbauten allgemeiner Haushalt	33'208'107.98	32'658'193.93	-549'914.05
1404.09	WB Hochbauten allgemeiner Haushalt	-17'465'204.76	-18'010'217.53	-545'012.77

		Bilanz 31.12.21	Bilanz 31.12.22	Zu- / Abnahme
1404.10	Hochbauten Eigenwirtschaftsbetriebe	94'637.90	94'637.90	
1404.19	WB Hochbauten Eigenwirtschaftsbetriebe	-25'810.35	-28'678.17	-2'867.82
1405	Waldungen	26'916.00	24'018.04	-2'897.96
1405.00	Waldungen	115'283.15	115'283.15	
1405.09	WB Waldungen	-88'367.15	-91'265.11	-2'897.96
1406	Mobilien VV	148'184.24	198'465.58	50'281.34
1406.00	Mobilien allgemeiner Haushalt	269'877.65	343'447.65	73'570.00
1406.09	WB Mobilien Allgemeiner Haushalt	-142'158.41	-161'354.07	-19'195.66
1406.10	Mobilien Eigenwirtschaftsbetriebe	32'744.01	32'744.01	
1406.19	WB Mobilien Eigenwirtschaftsbetriebe	-12'279.01	-16'372.01	-4'093.00
1407	Anlagen im Bau VV	19'430.75	45'371.55	25'940.80
1407.00	Anlagen im Bau allgemeiner Haushalt	19'430.75	45'371.55	25'940.80
1409	Übrige Sachanlagen	8'823.40		-8'823.40
1409.00	Übrige Sachanlagen allgemeiner Haushalt	88'234.00	88'234.00	
1409.09	WB Übrige Sachanlagen allgemeiner Haushalt	-79'410.60	-88'234.00	-8'823.40
142	Immaterielle Anlagen	185'653.04	240'475.10	54'822.06
1427	Immaterielle Anlagen in Realisierung	164'761.60	221'945.20	57'183.60
1427.00	Immaterielle Anlagen in Realisierung allgemeiner Haushalt	164'761.60	221'945.20	57'183.60
1429	Übrige immaterielle Anlagen	20'891.44	18'529.90	-2'361.54
1429.00	Übrige immaterielle Anlagen allgemeiner Haushalt	26'114.30	29'929.40	3'815.10
1429.09	WB Übrige immaterielle Anlagen allgemeiner Haushalt	-5'222.86	-11'399.50	-6'176.64
1429.10	Übrige immaterielle Anlagen Eigenwirtschaftsbetriebe	75'263.90	75'263.90	
1429.19	WB Übrige immaterielle Anlagen Eigenwirtschaftsbetriebe	-75'263.90	-75'263.90	
144	Darlehen	6'000.00	6'000.00	
1442	Darlehen an Gemeinden und Zweckverbände	6'000.00	6'000.00	

		Bilanz 31.12.21	Bilanz 31.12.22	Zu- / Abnahme
1442.00	Darlehen an Gemeinden und Zweckverbände allgemeiner Haushalt	6'000.00	6'000.00	
145	Beteiligungen, Grundkapitalien	509'385.00	739'244.00	229'859.00
1452	Beteiligungen an Gemeinden und Zweckverbänden	509'385.00	739'244.00	229'859.00
1452.00	Beteiligungen und Gemeinden und Zweckverbänden allgemeiner Haushalt	509'385.00	739'244.00	229'859.00
146	Investitionsbeiträge	256'311.66	151'333.50	-104'978.16
1462	Investitionsbeiträge an Gemeinden und Zweckverbände	256'311.66	151'333.50	-104'978.16
1462.00	Investitionsbeiträge an Gemeinden und Zweckverbände allgemeiner Haushalt	608'067.32	460'603.17	-147'464.15
1462.09	WB Investitionsbeiträge an Gemeinden und Zweckverbände allgemeiner Haushalt	-381'458.01	-333'732.00	47'726.01
1462.10	Investitionsbeiträge an Gemeinden und Zweckverbände Eigenwirtschaftsbetriebe	316'139.85	316'139.85	
1462.19	WB Investitionsbeiträge an Gemeinden und Zweckverbänden Eigenwirtschaftsbetriebe	-286'437.50	-291'677.52	-5'240.02
2	Passiven	-48'968'637.01	-49'724'123.87	-755'486.86
20	Fremdkapital (FK)	-11'628'310.54	-12'164'773.70	-536'463.16
200	Laufende Verbindlichkeiten	-4'951'321.09	-5'221'149.20	-269'828.11
2000	Laufende Verbindlichkeiten aus Lieferungen und Leistungen von Dritten	-2'936'590.81	-1'876'638.39	1'059'952.42
2000.00	Kreditoren-Sammelkonto	-2'936'590.81	-1'876'636.24	1'059'954.57
2000.07	Quellensteuern/Sicherheitsleistung Lohn		-2.15	-2.15
2001	Kontokorrente mit Dritten	-12'051.72	-45'372.19	-33'320.47
2001.11	ZV SiuF		-310.25	-310.25
2001.12	ZV ARA	-4'647.02		4'647.02
2001.17	ZV Sonderpädagogischer Schulzweckverband Dielsdorf	-7'404.70		7'404.70
2001.23	Regionale Musikschule Regensdorf		-45'061.94	-45'061.94

		Bilanz 31.12.21	Bilanz 31.12.22	Zu- / Abnahme
2002	Steuern	-322'922.76	-306'553.33	16'369.43
2002.00	Verpflichtungen aus allgemeinen Gemeindesteuern	-322'922.76	-304'761.72	18'161.04
2002.10	Verpflichtungen aus Grundstückgewinnsteuern		-1'804.55	-1'804.55
2002.24	MWST Abfallb.		12.94	12.94
2004	Transferverbindlichkeiten		-72'405.00	-72'405.00
2004.00	Transferverbindlichkeiten Sonderschulen		-55'000.00	-55'000.00
2004.01	Transferverbindlichkeiten Spitalschulen		-17'405.00	-17'405.00
2005	Interne Kontokorrente (Abrechnungskonten)	-271'874.65	-458'466.90	-186'592.25
2005.10	Abrechnungskonto Steuern Rechnungsjahr	-262'309.20	-448'576.20	-186'267.00
2005.21	Abrechnungskonto Quellensteuern II	-71.45	-271.30	-199.85
2005.41	Abrechnungskonto ESR-Eingänge	-9'494.00	-9'619.40	-125.40
2006	Depotgelder und Kautionen	-1'407'881.15	-2'461'713.39	-1'053'832.24
2006.10	Depots für Grundstückgewinnsteuern	-434'000.00	-1'203'300.00	-769'300.00
2006.30	Baudepot BG 2017/0028/abger. 2022	-41'138.65		41'138.65
2006.32	Baudepot BG 2018/0018	-10'467.92	-10'467.92	
2006.35	Baudepot BG 2010/2018	-34'128.40	-34'128.40	
2006.41	Baudepot BG 2014/0017	-1'428.10	-1'428.10	
2006.42	Baudepot BG 2014/0019	-50'173.50	-50'173.50	
2006.43	Baudepot BG 2015/0006/abger. 2022	-6'655.40		6'655.40
2006.45	Baudepot BG 2016/0002	-10'000.00	-10'000.00	
2006.46	Baudepot BG 2016/0011/abger. 2022	-17'514.55		17'514.55
2006.47	Baudepot BG 2016/0013	-18'350.45	-18'350.45	
2006.48	Baudepot BG 2016/0014	-177'382.05	-178'177.05	-795.00
2006.51	Baudepot BG 2017/0006	-18'286.95	-18'286.95	
2006.53	Baudepot BG 2017/0016/abger. 2022	-14'871.70		14'871.70
2006.54	Baudepot BG 2017/0031	-19'073.75	-18'278.75	795.00
2006.56	Baudepot BG 2018/0008	-14'223.10	-14'223.10	
2006.57	Baudepot BG 2018/0019/abger. 2022	-4'884.95		4'884.95
2006.58	Baudepot BG 2018/0023	-8'887.35	-8'887.35	

		Bilanz 31.12.21	Bilanz 31.12.22	Zu- / Abnahme
2006.59	Baudepot BG 2019/20	-7'712.35	-7'712.35	
2006.60	Baudepot BG 2019/08/abger. 2022	-21'948.15		21'948.15
2006.61	Baudepot BG 2019/11/abger. 2022	-92'457.60		92'457.60
2006.62	Baudepot BG 2020/0012	-21'830.27	-21'830.27	
2006.63	Baudepot BG 2020/0036/abger. 2022	-9'664.40		9'664.40
2006.64	Baudepot BG 2020/0020	-211'552.26	-197'454.41	14'097.85
2006.65	Baudepot BG 2020/0005	-9'616.46	-9'616.46	
2006.66	Baudepot BG 2020/0034	-3'208.76	-3'208.76	
2006.67	Baudepot BG 2019/0028	-125'013.98	-125'013.98	
2006.68	Baudepot BG 2020/0010	-23'410.10	-23'410.10	
2006.69	Baudepot BG 2021/0013		-28'002.90	-28'002.90
2006.70	Baudepot BG 2021/0023		-1'700.00	-1'700.00
2006.71	Baudepot BG 2022.01		-18'000.00	-18'000.00
2006.72	Baudepot BG 2021.19		-19'801.15	-19'801.15
2006.73	Baudepot BG 2022.04		-149'712.73	-149'712.73
2006.74	Baudepot BG 2022.31		-3'500.00	-3'500.00
2006.75	Baudepot BG 2022.16		-287'048.71	-287'048.71
201	Laufende Verbindlichkeiten		-3'000'000.00	-3'000'000.00
2011	Verbindlichkeiten gegenüber öffentlichen Gemeinwesen und Zweckverbänden		-3'000'000.00	-3'000'000.00
2011.00	Kurzfristige Darlehen von Gemeinwesen		-3'000'000.00	-3'000'000.00
204	Passive Rechnungsabgrenzungen (RA)	-74'720.20	-2'844.85	71'875.35
2040	Passive RA Personalaufwand	-23'900.00		23'900.00
2040.00	Passive RA Personalaufwand	-23'900.00		23'900.00
2041	Passive RA Sach- und übriger Betriebsaufwand	-5'960.20	-2'844.85	3'115.35
2041.00	Passive RA Sach- und übriger Betriebsaufwand	-5'960.20	-2'844.85	3'115.35
2043	Passive RA Transfers der Erfolgsrechnung	-42'110.00		42'110.00
2043.00	Passive RA Transfers der Erfolgsrechnung	-42'110.00		42'110.00

		Bilanz 31.12.21	Bilanz 31.12.22	Zu- / Abnahme
2044	Passive RA Finanzaufwand/Finanzertrag	-2'750.00		2'750.00
2044.00	Passive RA Finanzaufwand / Finanzertrag	-2'750.00		2'750.00
205	Kurzfristige Rückstellungen	-212'027.00	-295'267.00	-83'240.00
2050	Kurzfristige Rückstellungen aus Mehrleistungen des Personals	-30'600.00	-68'400.00	-37'800.00
2050.00	Kurzfristige Rückstellungen aus Mehrleistungen des Personals	-30'600.00	-68'400.00	-37'800.00
2059	Übrige kurzfristige Rückstellungen	-181'427.00	-226'867.00	-45'440.00
2059.20	Kurzfristige Rückstellungen Finanz- und Lastenausgleich	-181'427.00	-226'867.00	-45'440.00
206	Langfristige Finanzverbindlichkeiten	-6'000'000.00	-3'000'000.00	3'000'000.00
2064	Darlehen	-6'000'000.00	-3'000'000.00	3'000'000.00
2064.00	Langfristige Darlehen	-6'000'000.00	-3'000'000.00	3'000'000.00
208	Langfristige Rückstellungen	-231'000.00	-491'000.00	-260'000.00
2089	Übrige langfristige Rückstellungen	-231'000.00	-491'000.00	-260'000.00
2089.20	Langfristige Rückstellungen Finanz- und Lastenausgleich	-231'000.00	-491'000.00	-260'000.00
209	Verbindlichkeiten gegenüber Fonds im Fremdkapital	-159'242.25	-154'512.65	4'729.60
2091	Verbindlichkeiten gegenüber Fonds im FK	-159'242.25	-154'512.65	4'729.60
2091.01	Ersatzabgaben für Schutzraumbauten	-159'242.25	-154'512.65	4'729.60
29	Eigenkapital (EK)	-37'340'326.47	-37'559'350.17	-219'023.70
290	Spezialfinanzierungen im Eigenkapital	-2'171'848.87	-2'412'507.55	-240'658.68
2900	Spezialfinanzierungen im EK	-2'171'848.87	-2'412'507.55	-240'658.68
2900.10	Spezialfinanzierung Wasserwerk	-1'474'206.82	-1'576'999.19	-102'792.37
2900.20	Spezialfinanzierung Abwasserbeseitigung	107'637.86	-25'154.22	-132'792.08
2900.30	Spezialfinanzierung Abfallwirtschaft	-805'279.91	-810'354.14	-5'074.23

		Bilanz 31.12.21	Bilanz 31.12.22	Zu- / Abnahme
299	Bilanzüberschuss/-fehlbetrag	-35'168'477.60	-35'146'842.62	21'634.98
2990	Jahresergebnis	-516'573.34	21'634.98	538'208.32
2990.00	Jahresergebnis	-516'573.34	21'634.98	538'208.32
2999	Kumulierte Ergebnisse der Vorjahre	-34'651'904.26	-35'168'477.60	-516'573.34
2999.00	Kumulierte Ergebnisse der Vorjahre	-34'651'904.26	-35'168'477.60	-516'573.34
Gewinn / Verlust				